



Norādījumi autovadītājiem, kuri ierodas ar RoRo prāmi no Lielbritānijas (GB) Īrijā

1
Pirms ierašanās prāmju pietātnē GB

Piesakieties vietnē www.revenue.ie/roro

VAI




Noskenējiet QR kodu



2
PBN statusa pārbaudīšana

Noklikšķiniet uz



Ja norādīts "Varat doties uz reģistrēšanās vietu" - dodieties uz prāmju pietātni



Ja norādīts "Nepabeigts" - **NEDODIETIES** uz prāmju pietātni. Sazinieties ar darba devēju.

3
Īsziņas ar muitas kanālu saņemšana

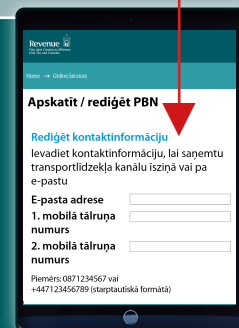
Noklikšķiniet uz



Ievadiet PBN ID un noklikšķiniet uz



Ievadiet mobilā tālruna numuru

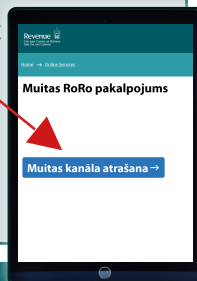


4
30 minūtes pirms ierašanās Īrijas ostā

Jūs saņemsiet Īsziņu ar informāciju par izmantojamo muitas kanālu.

Nav Īsziņas? Noklikšķiniet uz

"Meklēt Kanālu"



Muitas kanāls nav norādīts vai pieejams?

Pēc ierašanās muiņā:

- Dublinas osta - T11
- Rosslare Europort - Muitas importa centrs

5
Ierodoties Īrijas ostā

Sekoņiet muiņā izliktajām zīmēm, lai dotos uz norādīto muitas kanālu.



Neizmantoņiet mobilo tālruni transportlīdzekļa vadīšanas laikā

Doties uz Muiņā

Jums ir jāveic pašreģistrācija automašīnas novietošanas laikā, novietojot automašīnu tikai Dublinas ostas muiņā

Dublinas osta

Sekoņiet zīmēm un dodieties uz T11. Novietojiet automašīnu stāvvietā.

Rosslare Europort

Dodieties uz muiņā importa centru.

Lai veiktu pašreģistrāciju automašīnas novietošanas laikā:

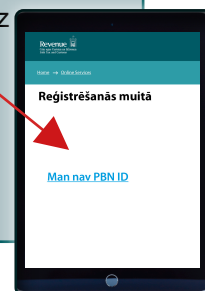
Noklikšķiniet uz
Sekoņiet norādījumiem ekrānā, lai reģistrētos.



Vai jums nav PBN ID?

Noklikšķiniet uz

Sekoņiet norādījumiem ekrānā, lai reģistrētos.



Ieņēmumu dienesta muiņā dienakts palīdzības dienests nodrošina palīdzību jautājumos saistībā ar muiņā: +353 1 738 3685

Dublinas osta: RoRoNCH@revenue.ie vai Rosslare Europort: Rosslare@revenue.ie

