



Patarimai vairuotojams, atvykstantiems „RoRo“ keltu iš Didžiosios Britanijos (DB) į Airiją



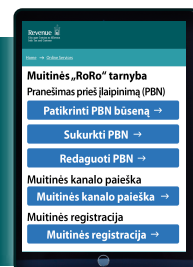
1
Prieš atvykstant į keltų terminalą DB

Prisijunkite prie www.revenue.ie/ro-ro

ARBA

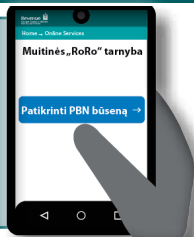


Nuskaitykite QR kodą



2
Norėdami patikrinti savo PBN būseną

Spustelėkite



Jei **Galite registruotis** – vykite į keltų terminalą



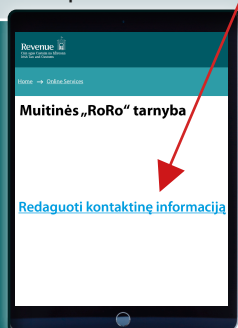
Jei **Nebaigta** – **NEVYKITE** į keltų terminalą. Susisiekite su savo darbdaviu.

3
Norėdami gauti tekstinę žinutę su maitinės kanalu

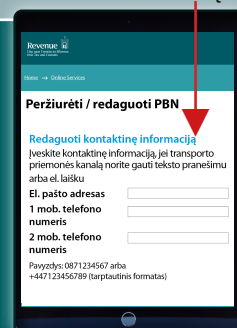
Spustelėkite



Įrašykite savo PBN ID ir spustelėkite



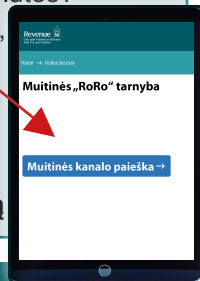
Įrašykite savo mobiliojo telefono numerį



4
30 minučių iki atvykimo į Airijos uostą

30
Gausite tekstinę žinutę su maitinės kanalo informacija.

Negavote žinutės? Spustelėkite, kad pereitumėte į Nuvykite į savo kanalą



Maitinės kanalas nenurodomas ar neprieinamas?

Atvykę eikite į maitinę:

- Dublino uostas – T11
- Rosslare Europort – Maitinės importo centras

5
Kai atvykstate į Airijos uostą

Vadovaukitės šiais ženklais vykdami į savo maitinės kanalą



6
[važiukite į maitinę]
Turite užpildyti pastatymo savarankišką registraciją, tik jei transporto priemonę statote Dublino uosto maitinės terminale

Vairuodami nenaudokite mobiliojo telefono

Dublino uostas
Vadovaukitės ženklais vykdami į T11.
Pastatykite transporto priemonę.

Rosslare Europort
Vykite į Maitinės importo centrą.

Norėdami savarankiškai užsiregistruoti pastatymui: Spustelėkite Atlikite veiksmus, nurodytus ekrane, kad užsiregistruotumėte.



Neturite PBN ID? Spustelėkite Atlikite veiksmus, nurodytus ekrane, kad užsiregistruotumėte.

