

Staitisticí Ioncaim Cíosa 2018

Meán Fómhair 2020

Tá na staitisticí san eisiúint seo bunaithe ar anailís ar thuairisceáin a tíolacadh agus ar fhaisnéis bhainteach eile ag Brainse um Straitéis, Meastóireacht & Tuairisciú na gCoimisinéirí Ioncaim.

Ba chóir caitheamh leis na staitisticí seo mar staitisticí sealadacha agus féadfaidh sé go ndéanfar athbhreithniú orthu.

Ba chóir aon fhiosruithe faoi staitisticí maidir le hioncam cíosa a sheoladh chuig statistics@revenue.ie

Maoine Cíosá Cónaithe agus Tráchtála 2018

Leagtar amach sa tábla seo a leanas iomlán an ioncaim chomhláin cíosá a fuarthas le haghaidh maoine cíosá cónaithe agus maoine cíosá tráchtála araon, agus líon na n-aonad cáiníocóra¹ a bhfuil ioncam cíosá á dhearbú acu i leith na mblianta 2012–2018.

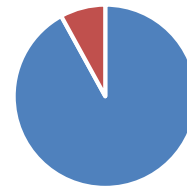
Bliain	Aonaid Cáiníocóra	Ioncam Comhlán Cíosá €M
2018	197,400	4,441
2017	195,200	4,306
2016	193,100	4,215
2015	183,500	4,003
2014	178,500	3,982
2013	166,700	3,938
2012	157,900	4,034

Tugann an Fhoirm 11 2018 deis do cháiníocóirí a dhearbú go sonrach an mhaoin tráchtála nó cónaithe atá ina maoine cíosá, agus tugann an páipéar seo briseadh síos ar an ioncam agus costais go leithleach le haghaidh an dá chineál maoine.

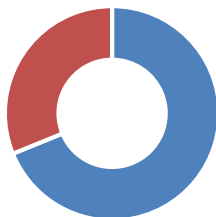
Maoine Cíosá Cónaithe

Ba ionann timpeall €3,043 milliúin agus suim iomlán an ioncaim cíosá chomhláin a dearbhaíodh ar mhaoine chónaithe in 2018, méadú €195 milliúin ó 2017. Léirigh sé seo timpeall 8% d'iomlán an ioncaim chomhláin ó shaothruithe ioncaim a dearbhaíodh ar an bhFoirm 11s 2018.

Bhí an brabús glan iomlán a dearbhaíodh thart ar €1,933 milliúin, agus an glanchailteanas a dearbhaíodh thart ar €29.7 milliúin. Baineadh suim an bhrabúis/an chailteanais inmhuirir tar éis costais ach roimh aon liúntais chaipitiúla nó cailteanais ar aghaidh.



■ Gach Ioncam Comhlán Eile
■ Iomlán an Ioncaim Cíosá



■ Maoin Chónaithe ■ Maoin Tráchtála

Ba ionann €4,441 milliúin agus suim iomlán an ioncaim cíosá a dearbhaíodh in 2018, agus is ionann an t-ioncam cíosá ó mhaoine cónaithe agus 69% den iomlán seo.

In 2017 an t-ioncam cíosá iomlán a dearbhaíodh ná €4,306 milliúin, agus is ionann an sciar cónaitheach agus 66% den iomlán seo.

¹ Meastar gur aonad amháin cánach iad daoine pósta nó páirtneírí sibhialta a roghnaigh nó a mheastar a roghnaigh comh-mheasúnú.



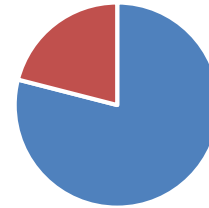
- Ioncam Cónaithe
- Gan Ioncam Cónaithe Dearbhaithe

In 2018, dearbhaíodh 160,000 aonad cáiníocóra ioncam cíosa ar mhaoine chónaithe, agus ba ionann é seo agus thart ar 27% d’aonaid cáiníocóra inmheasúnaithe a rinne Foirm 11 a thíolacadh an bhliain sin.

Tagann sé seo le 2017 nuair a dhearbhaigh 155,000 aonad cáiníocóra ioncam cíosa chónaithe.

As na cáiníocóirí sin a dhearbhaigh ioncam cíosa ar mhaoin chónaithe in 2018, léiríonn an t-ioncam cíosa sin thart ar 21% dá n-ioncam cíosa comhlán don bhliain.

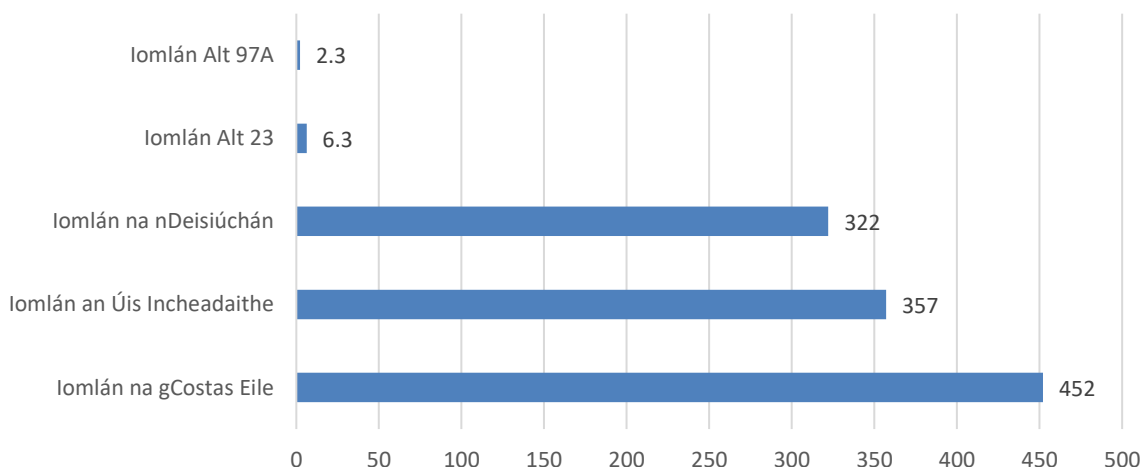
Is ionann é seo agus méadú 1% ó 2017.



- Gach Ioncam Comhlán Eile
- Iomlán an Ioncaim Cíosa

An tsuim iomlán de chostais incheadaithe a éilíodh ar mhaoine chónaithe in 2018 ná timpeall €1,140 milliún. Is ionann seo agus tuairim is **37%** den ioncam cíosa comhlán a dearbhaíodh i leith maoine cónaithe in 2018. Leagtar amach sa tábla a leanas briseadh síos i leith na gcostas sin:

Costais Incheadaithe €M

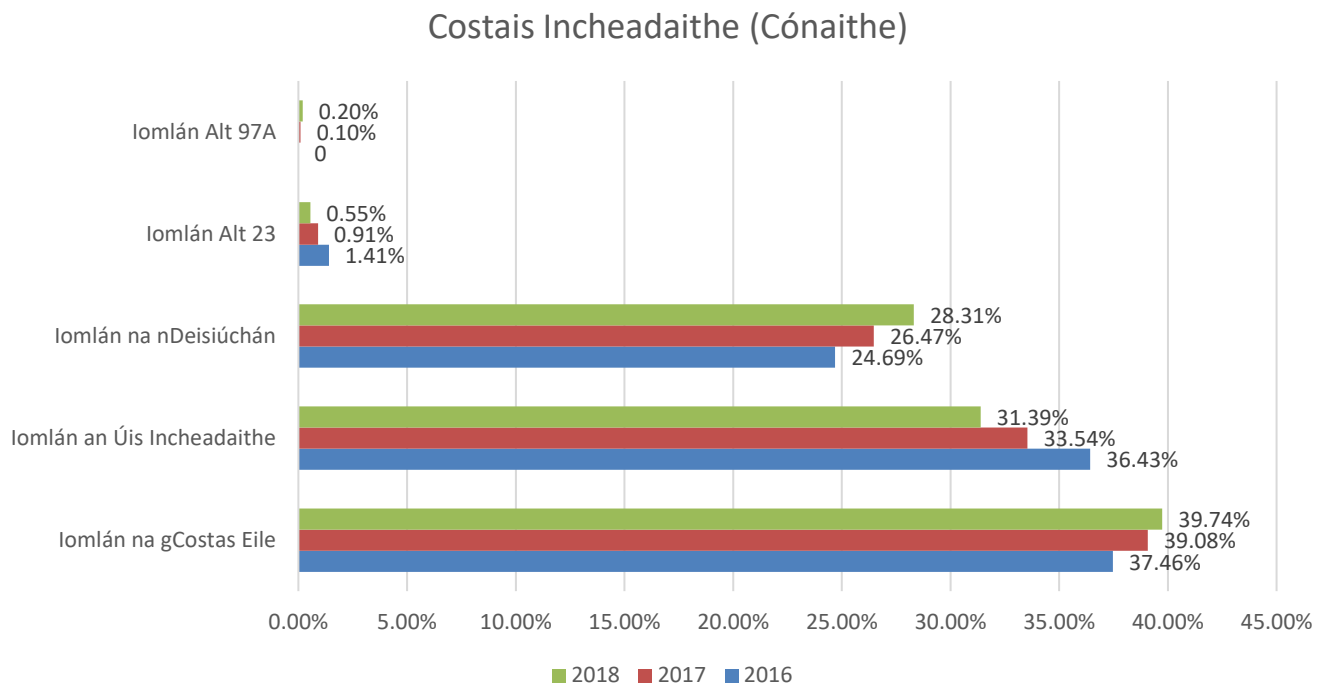


Ba chóir a thabhairt do d’aire:

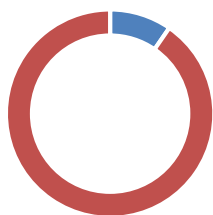
- Baineann Iomlán Alt 97A le costais réamh-ligin ar maoin atá folamh.
- ‘Iomlán Alt 23’ - ní cheadaítear an faoiseamh seo ach sa chás gurb é 2018 an chéad bhliain éilimh.

- Féadfaidh sé go n-áireofar sa chatagóir ‘Costais Iomlán Eile’ costais amhail prímheanna árachais, cothabháil maoinne, costais chlárúcháin leis an Bord um Thionóntachtaí Cónaithe (RTB) srl.

Leagtar amach sa chairt a leanas céatadán na gcostas incheadaithe éagsúla a éilítear i ndáil leis na costais iomlána a éilíodh i leith 2016, 2017 agus 2018:



Maoine Cíosa Tráchtála

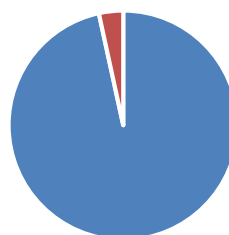


■ Ioncam Tráchtál ■ Gan aon Ioncam Tráchtála

In 2018, d'hearbhaigh 58,400 aonad cáiníocóra ioncam cíosa ar mhaoine tráchtála, agus ba ionann é seo agus thart ar 10% d'aonaid cáiníocóra inmheasúnaithe a rinne Foirm 11 a thíolacadh an bhliain sin.

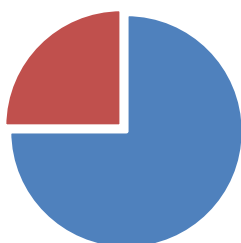
In 2017, d'hearbhaigh 58,500 aonad cáiníocóra ioncam cíosa ar mhaoine tráchtála.

Is é suim iomlán an ioncaim chomhláin cíosa a dearbhaíodh i leith maoine tráchtála in 2018 ná thart ar €1,397 milliún. B'ionann é seo agus thart ar 4% d'iomlán an ioncaim chomhláin a dearbhaíodh ar na Foirmeacha 11 tíolactha ó gach cáiníocóir. Tá sé seo comhchosúil le 2017 agus 2016.



■ Ioncaim Comhlán Neamhthráchtála
■ Ioncam Cíosa Comhlán Faighte

Bhí iomlán an bhrabúis ghlain a dearbhaíodh i leith maoine tráchtála in 2018 thart ar €948 milliún. Tá iomlán an ghlanchailteanais tuairiscithe a dearbhaíodh i leith maoine tráchtála in 2018 thart ar €29 milliún. Baineadh suim an bhrabúis inmhuirir/an chailteanais incheadaithe tar éis costais ach roimh aon liúntais chaipitiúla nó cailteanais ar aghaidh.



■ Gach Ioncaim Comhlán Eil
■ Ioncam Cíosa Comhlán Faighte

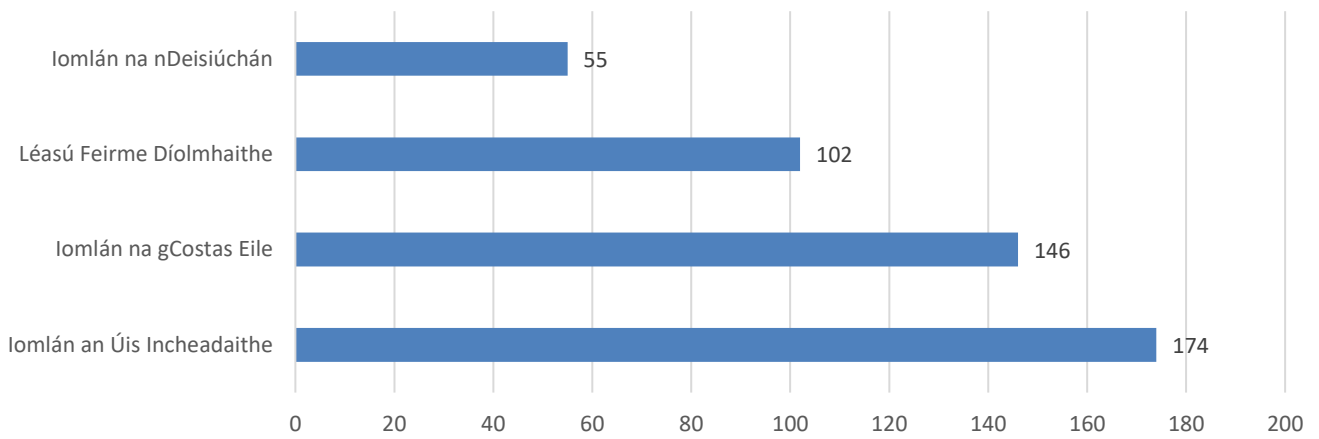
As na cáiníocóirí sin a d'hearbhaigh ioncam cíosa ar mhaoine tráchtála in 2018, ba ionann an t-ioncam cíosa sin agus thart ar 25% dá n-ioncam cíosa comhlán don bhliain.

D'hearbhaigh an céatadán céanna cáiníocóirí ioncam cíosa tráchtála in 2017.

An tsuim iomlán de chostais incheadaithe a éilíodh ar mhaoine tráchtála in 2018 ná timpeall €477 milliún. Is ionann seo agus tuairim is 33% den ioncam cíosa comhlán a dearbhaíodh i leith maoine tráchtála in 2018. Laghdú €67 milliún é seo i gcomparáid le 2017.

Leagtar amach sa tábla a leanas briseadh síos i leith na gcostas sin:

Costais Inheadaithe €M



Leagtar amach sa chairt a leanas céatadán na costais inheadaithe éagsúla a éilítear i ndáil leis na costais iomlána a éilíodh i leith 2016, 2017 agus 2018:

Costais Inheadaithe (Tráchtála)

