

# Staitisticí Ioncaim Cíosá 2019

Iúil 2022

Tá na staitisticí san eisiúint seo bunaithe ar anailís ar thuarisceáin a tíolacadh agus ar fhaisnéis bhainteach eile ag Brainse um Straitéis, Meastóireacht & Tuairisciú na gCoimisinéirí Ioncaim.

Ba chóir caitheamh leis na staitisticí seo mar staitisticí sealadacha agus féadfaidh sé go ndéanfar athbhreithniú orthu.

Ba chóir aon fhiosruithe faoi staitisticí maidir le hioncam cíosá a sheoladh chuig [statistics@revenue.ie](mailto:statistics@revenue.ie)

## Maoine Cíosá Cónaithe agus Tráchtála 2019

Leagtar amach sa tábla seo a leanas iomlán an ioncaim chomhláin cíosá a fuarthas le haghaidh maoine cíosá cónaithe agus maoine cíosá tráchtála araon, agus líon na n-aonad cáiníocóra<sup>1</sup> a bhfuil ioncam cíosá á dhearbú acu i leith na mblianta 2012–2019.

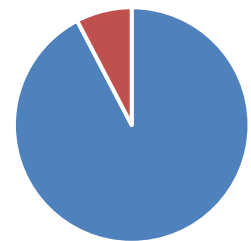
Bliain	Aonaid Cáiníocóra	Ioncam Comhlán Cíosá €M
2019	197,600	4,564
2018	197,400	4,441
2017	195,200	4,306
2016	193,100	4,215
2015	183,500	4,003
2014	178,500	3,982
2013	166,700	3,938
2012	157,900	4,034

Tugann an Fhoirm 11 2019 deis do cháiníocóirí a dhearbú go sonrath an mhaoin tráchtála nó cónaithe atá ina maoine cíosá, agus tugann an páipéar seo briseadh síos ar an ioncam agus costais go leithleach le haghaidh an dá chineál maoine.

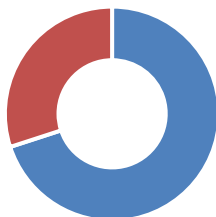
### Maoine Cíosá Cónaithe

Ba ionann timpeall €3,202 milliún agus suim iomlán an ioncaim cíosá chomhláin a dearbhaíodh ar mhaoine cónaithe in 2019, méadú €158 milliún ó 2018. Léirigh sé seo timpeall **8%** d'iomlán an ioncaim chomhláin ó shaothruithe ioncaim a dearbhaíodh ar an bhFoirm 11s 2019.

Bhí an brabús glan iomlán a dearbhaíodh thart ar €2,043 milliún, agus an glanchailteanas a dearbhaíodh thart ar €32 milliún. Baineadh suim an bhrabúis/an chailteanas inmhuirir tar éis costais ach roimh aon liúntais chaipitiúla nó cailteanas ar aghaidh.



■ Gach Ioncam Comhlán Eile  
■ Iomlán an Ioncaim Cíosá



■ Maoin Chónaithe ■ Maoin Tráchtála

Ba ionann €4,564 milliún agus suim iomlán an ioncaim cíosá a dearbhaíodh in 2019, agus is ionann an t-ioncam cíosá ó mhaoine cónaithe agus **70%** den iomlán seo.

In 2018 an t-ioncam cíosá iomlán a dearbhaíodh ná €4,441 milliún, agus is ionann an sciar cónaitheach agus 69% den iomlán seo.

<sup>1</sup> Meastar gur aonad amháin cánach iad daoine pósta nó páirtneírí sibhialta a roghnaigh nó a mheastar a roghnaigh comh-mheasúnú.



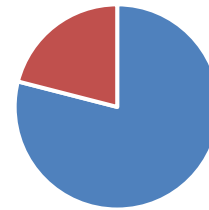
- Ioncam Cónaithe
- Gan Ioncam Cónaithe Dearbhaithe

In 2019, dearbhaíodh 161,000 aonad cáiníocóra ioncam cíosa ar mhaoine chónaithe, agus ba ionann é seo agus thart ar **27%** d'aonaid cáiníocóra inmheasúnaithe a rinne Foirm 11 a thíolacadh an bhliain sin.

Tagann sé seo le 2018 nuair a dhearbhaigh 160,000 aonad cáiníocóra ioncam cíosa chónaithe.

As na cáiníocóirí sin a dhearbhaigh ioncam cíosa ar mhaoine chónaithe in 2019, léiríonn an t-ioncam cíosa sin thart ar **21%** dá n-ioncam cíosa comhlán don bhliain.

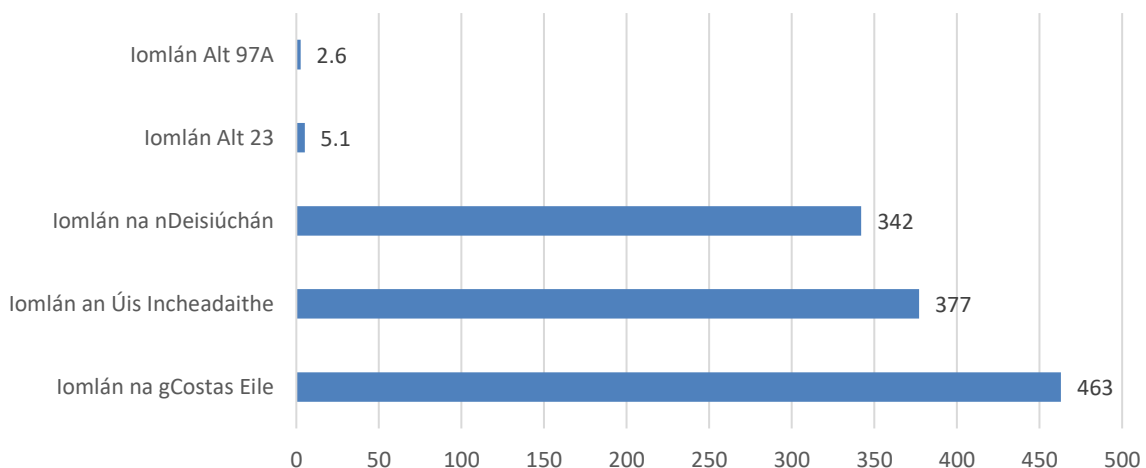
Tá sé seo i gcomhréir leis an 21% sa bhliain 2018.



- Gach Ioncam Comhlán Eile
- Iomlán an Ioncaim Cíosa

An tsuim iomlán de chostais incheadaithe a éilíodh ar mhaoine chónaithe in 2019 ná timpeall €1,190 milliún. Is ionann seo agus tuairim is **37%** den ioncam cíosa comhlán a dearbhaíodh i leith maoine cónaithe in 2019. Leagtar amach sa tábla a leanas briseadh síos i leith na gcostas sin:

Costais Incheadaithe €M

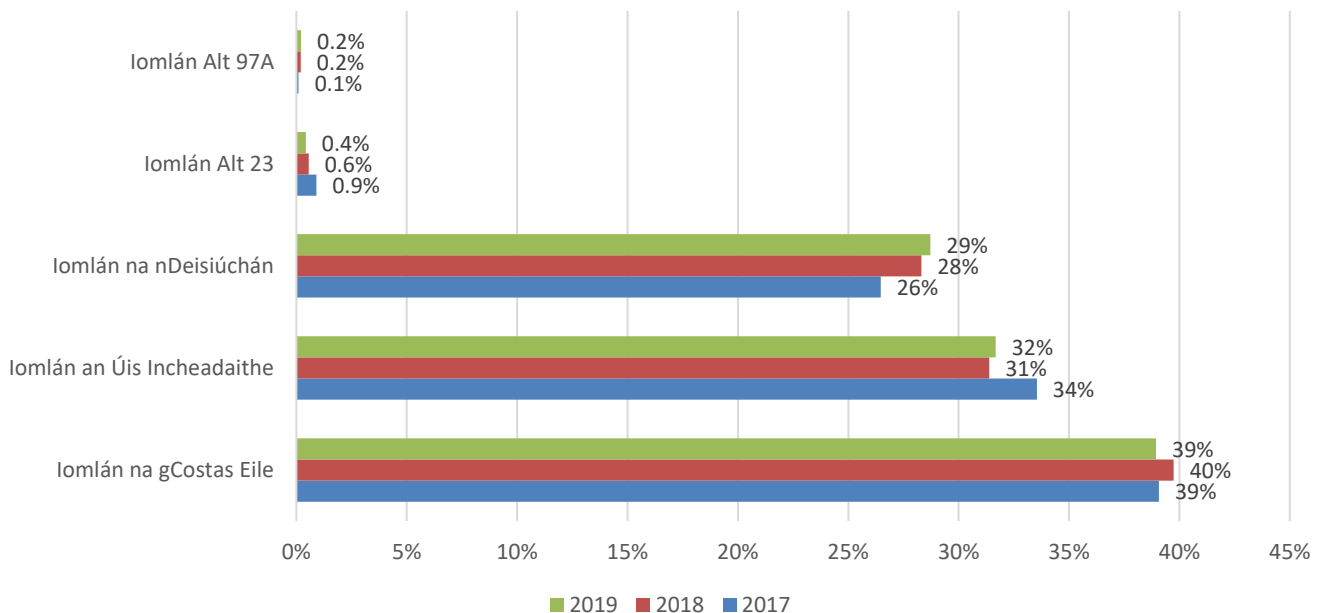


Ba chóir a thabhairt do d'aire:

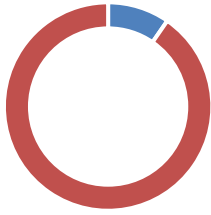
- Baineann Iomlán Alt 97A le costais réamh-ligin ar maoin atá folamh.
- 'Iomlán Alt 23' - ní cheadaítear an faoiseamh seo ach sa chás gurb é 2019 an chéad bhliain éilimh.
- Féadfaidh sé go n-áireofar sa chatagóir 'Costais Iomlán Eile' costais amhail préimheanna árachais, cothabháil maoine, costais chlárúcháin leis an Bord um Thionóntachtaí Cónaithe (RTB) srl.

Leagtar amach sa chairt a leanas céatadán na gcostas incheadaithe éagsúla a éilítear i ndáil leis na costais iomlána a éilíodh i leith 2017, 2018 agus 2019:

### Costais Incheadaithe (Cónaithe)



## Maoine Cíosa Tráchtála

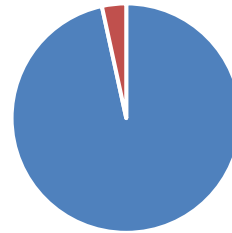


■ Ioncam Tráchtál ■ Gan aon Ioncam Tráchtála

In 2019, dhearbhaigh 55,800 aonad cáiníocóra ioncam cíosa ar mhaoine tráchtála, agus ba ionann é seo agus thart ar **9.3%** d'aonaid cáiníocóra inmheasúnaithe a rinne Foirm 11 a thíolacadh an bhliain sin.

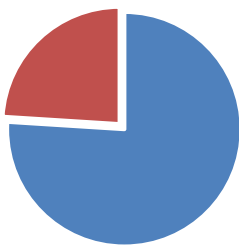
In 2018, dhearbhaigh 56,400 aonad cáiníocóra ioncam cíosa ar mhaoine tráchtála.

Is é suim iomlán an ioncaim chomhláin cíosa a dearbhaíodh i leith maoin tráchtála in 2019 ná thart ar €1,363 milliún. B'ionann é seo agus thart ar 3% d'iomlán an ioncaim chomhláin a dearbhaíodh ar na Foirmeacha 11 tíolactha ó gach cáiníocóir. Is ionann é sin agus laghdú 1% ó 2018.



■ Ioncaim Comhlán Neamhthráchtála  
■ Ioncam Cíosa Comhlán Faighte

Bhí iomlán an bhrabúis ghlain a dearbhaíodh i leith maoine tráchtála in 2019 thart ar €941 milliún. Tá iomlán an ghlanchailteanais tuairiscithe a dearbhaíodh i leith maoine tráchtála in 2019 thart ar €24 milliún. Baineadh suim an bhrabúis inmhuirir/an chailteanais incheadaithe tar éis costais ach roimh aon liúntais chaipitiúla nó cailteanais ar aghaidh.



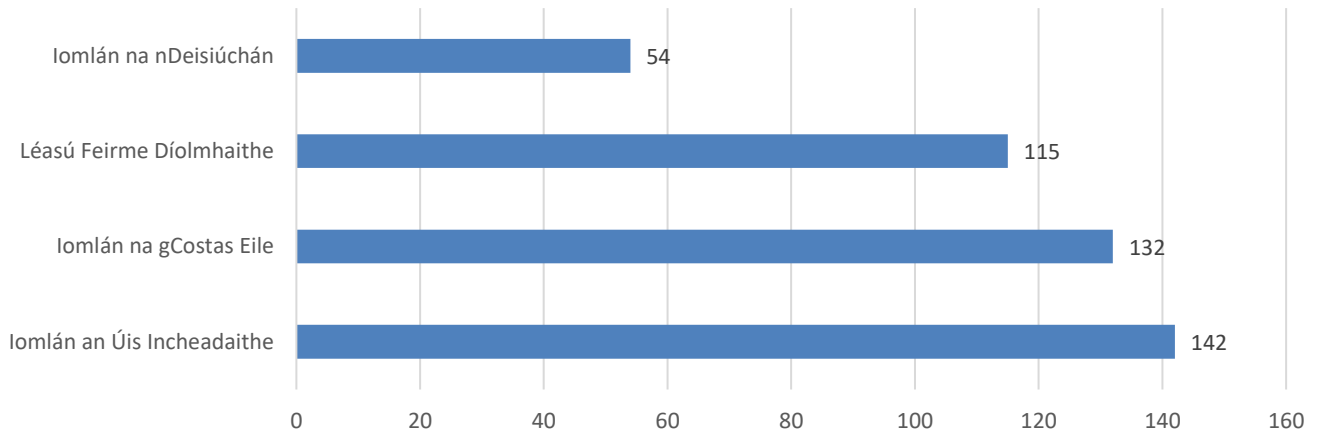
■ Gach Ioncaim Comhlán Eil  
■ Ioncam Cíosa Comhlán Faighte

As na cáiníocóirí sin a dhearbhaigh ioncam cíosa ar mhaoine tráchtála in 2019, ba ionann an t-ioncam cíosa sin agus thart ar **24%** dá n-ioncam cíosa comhlán don bhliain. Is ionann é sin agus laghdú 1% ó 2018.

An tsuim iomlán de chostais incheadaithe a éilíodh ar mhaoine tráchtála in 2019 ná timpeall €443 milliún. Is ionann seo agus tuairim is **33%** den ioncam cíosa comhlán a dearbhaíodh i leith maoine tráchtála in 2019. Laghdú €34 milliún é seo i gcomparáid le 2018.

Leagtar amach sa tábla a leanas briseadh síos i leith na gcostas sin:

### Costais Incheadaithe €M



Leagtar amach sa chart a leanas céatadán na costais incheadaithe éagsúla a éilítear i ndáil leis na costais iomlána a éilíodh i leith 2017, 2018 agus 2019:

### Costais Incheadaithe (Tráchtála)

