

Staitisticí Ioncaim Cíosá 2020

Márta 2023

Tá na staitisticí san eisiúint seo bunaithe ar anailís ar thuarisceáin a tíolacadh agus ar fhaisnéis bhainteach eile ag Brainse um Straitéis, Meastóireacht & Tuairisciú na gCoimisinéirí Ioncaim.

Ba chóir caitheamh leis na staitisticí seo mar staitisticí sealadacha agus féadfaidh sé go ndéanfar athbhreithniú orthu.

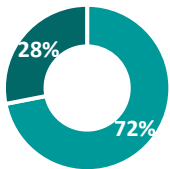
Ba chóir aon fhiosruithe faoi staitisticí maidir le hioncam cíosá a sheoladh chuig statistics@revenue.ie

Maoine Cíosá Cónaithe agus Tráchtála 2020

Leagtar amach sa tábla seo a leanas iomlán an ioncaim chomhláin cíosá a fuarthas le haghaidh maoine cíosá cónaithe agus maoine cíosá tráchtála araon, agus líon na n-aonad cáiníocóra¹ a bhfuil ioncam cíosá á dhearbhu acu i leith na mblianta 2012–2020.

Bliain	Aonaid Cáiníocóra	Ioncam Comhlán Cíosá €M
2020	194,400	4,412
2019	197,600	4,564
2018	197,400	4,441
2017	195,200	4,306
2016	193,100	4,215
2015	183,500	4,003
2014	178,500	3,982
2013	166,700	3,938
2012	157,900	4,034

Tugann an Fhoirm 11 2020 deis do cháiníocóirí a dhearbhu go sonrath an mhaoin tráchtála nó cónaithe atá ina maoine cíosá, agus tugann an páipéar seo briseadh síos ar an ioncam agus costais go leithleach le haghaidh an dá chineál maoine.



Ba ionann €4,412 milliún agus suim iomlán an ioncaim cíosá a dearbhaíodh in 2020, agus is ionann an t-ioncam cíosá ó mhaoin cónaithe agus **72%** den iomlán seo.

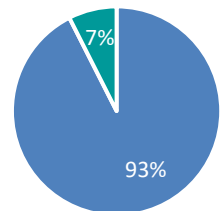
In 2019 an t-ioncam cíosá iomlán a dearbhaíodh ná €4,564 milliún, agus is ionann an sciar cónaitheach agus **70%** den iomlán seo.

■ Maoin Chónaithe ■ Maoin Tráchtála

Maoine Cíosá Cónaithe

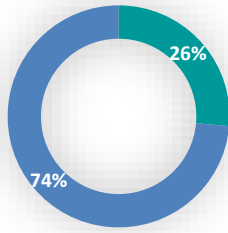
Ba ionann timpeall €3,165 milliún agus suim iomlán an ioncaim cíosá chomhláin a dearbhaíodh ar mhaoin chónaithe in 2020, laghdú €36 milliún ó 2019. Léirigh sé seo timpeall **7%** d'iomlán an ioncaim chomhláin ó shaothruithe ioncaim a dearbhaíodh ar an bhFoirm 11s 2020.

Bhí an brabús glan iomlán a dearbhaíodh thart ar €2,061 milliún, agus an glanchaillteanas a dearbhaíodh thart ar €61 milliún. Baineadh suim an bhrabús/an chaillteanais inmhuirir tar éis costais ach roimh aon liúntais chaipitiúla nó caillteanais ar aghaidh.



■ Gach Ioncam Comhlán Eile ■ Iomlán an Ioncaim Cíosá

¹ Meastar gur aonad amháin cánach iad daoine pósta nó páirtnéirí sibhialta a roghnaigh nó a mheastar a roghnaigh comh-mheasúnú.



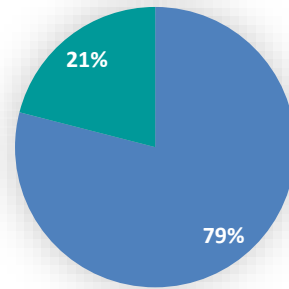
In 2020, dearbhaíodh 158,000 aonad cáiníocóra ioncam cíosa ar mhaoine chónaithe, agus ba ionann é seo agus thart ar **26%** d'aonaid cáiníocóra inmheasúnaithe a rinne Foirm 11 a thíolacadh an bhliain sin.

Tá sé seo beagán níos ísle ná 2019 nuair a dhearbhaigh 161,000 aonad cáiníocóra ioncaim cíosa chónaithe.

- Ioncam Cónaithe
- Gan Ioncam Cónaithe Dearbhaithe

As na cáiníocóirí sin a dhearbhaigh ioncam cíosa ar mhaoine chónaithe in 2020, léiríonn an t-ioncam cíosa sin thart ar **21%** dá n-ioncam cíosa comhlán don bhliain.

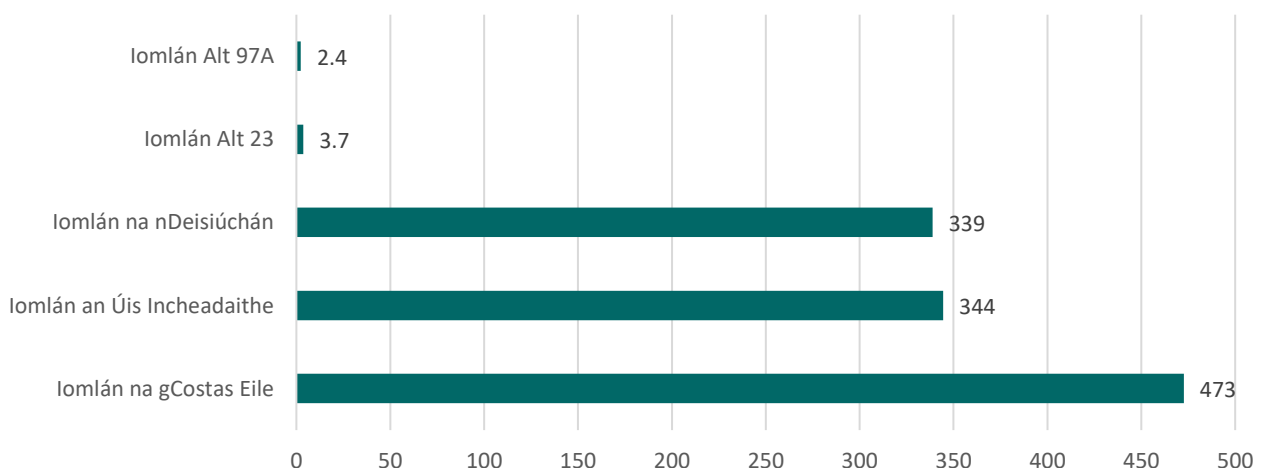
Tá sé seo i gcomhréir leis an 21% sa bhliain 2019.



- Iomlán an Ioncaim Cíosa
- Gach Ioncam Comhlán Eile

An tsuim iomlán de chostais incheadaithe a éilíodh ar mhaoine chónaithe in 2020 ná timpeall €1,162 milliún. Is ionann seo agus tuairim is **37%** den ioncam cíosa comhlán a dearbhaíodh i leith maoine cónaithe in 2020. Leagtar amach sa tábla a leanas briseadh síos i leith na gcostas sin:

Costais Incheadaithe €M

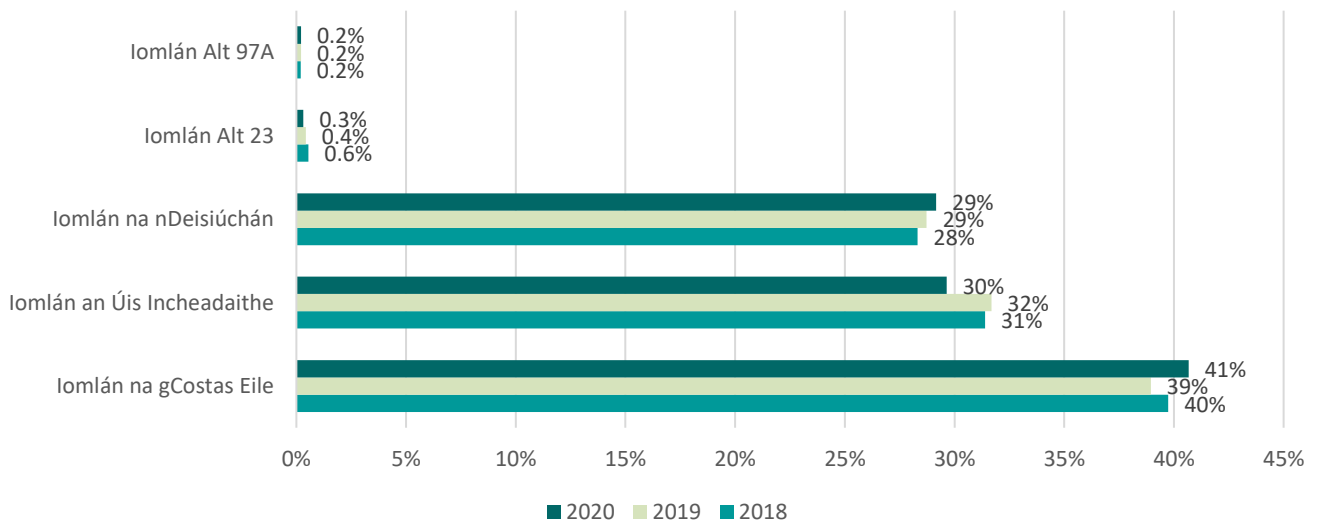


Ba chóir a thabhairt do d'aire:

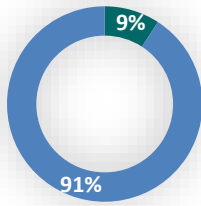
- Baineann Iomlán Alt 97A le costais réamh-ligin ar maoin atá folamh.
- 'Iomlán Alt 23' - ní cheadaítear an faoiseamh seo ach sa chás gurb é 2020 an chéad bhliain éilimh.
- Féadfaidh sé go n-áireofar sa chatagóir 'Costais Iomlán Eile' costais amhail prímheanna árachais, cothabháil maoin, costais chlárúcháin leis an Bord um Thionóntachtaí Cónaithe (RTB) srl.

Leagtar amach sa chairt a leanas céatadán na gcostas incheadaithe éagsúla a éilítear i ndáil leis na costais iomlána a éilíodh i leith 2018, 2019 agus 2020:

Costais Incheadaithe (Cónaithe)



Maoine Cíos Tráchtála



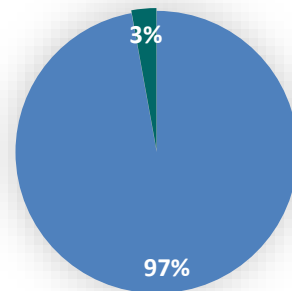
- Iomlán na gCostas Eile
- Gan aon Ioncam Tráchtála

In 2020, dhearbhaigh 54,900 aonad cáiníocóra ioncam cíos ar mhaoine tráchtála, agus ba ionann é seo agus thart ar **9%** d'aonaid cáiníocóra inmheasúnaithe a rinne Foirm 11 a thíolacadh an bhliain sin.

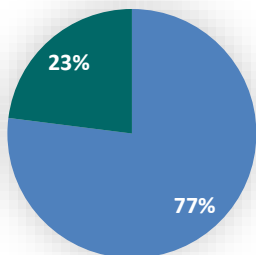
In 2019, dhearbhaigh 55,800 aonad cáiníocóra ioncam cíos ar mhaoine tráchtála.

Is é suim iomlán an ioncaim chomhláin cíos a dearbhaíodh i leith maoin tráchtála in 2020 ná thart ar €1,247 milliún. B'ionann é seo agus thart ar **3%** d'iomlán an ioncaim chomhláin a dearbhaíodh ar na Foirmeacha 11 tíolactha ó gach cáiníocóir. Tá sé seo ag teacht le 2019 a bhí ag 3% freisin.

Bhí iomlán an bhrabúis ghlain a dearbhaíodh i leith maoine tráchtála in 2020 thart ar €857 milliún. Tá iomlán an ghlanchailteanais tuairiscithe a dearbhaíodh i leith maoine tráchtála in 2020 thart ar €16 milliún. Baineadh suim an bhrabúis inmhuirir/an chailteanais incheadaithe tar éis costais ach roimh aon liúntais chaipitiúla nó cailteanais ar aghaidh.



- Ioncaim Comhlán Neamhthráchtála
- Ioncam Cíos Comhlán Faighte

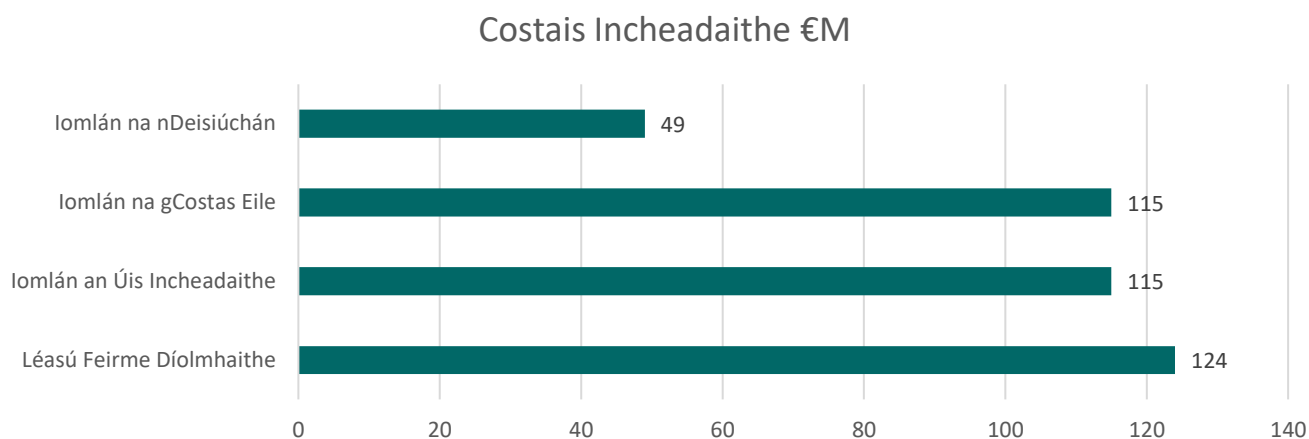


- Gach Ioncaim Comhlán Eil
- Ioncam Cíos Comhlán Faighte

As na cáiníocóirí sin a dhearbhaigh ioncam cíos ar mhaoine tráchtála in 2020, ba ionann an t-ioncam cíos sin agus thart ar **23%** dá n-ioncam cíos comhlán don bhliain. Nach mór i gcomhréir leis an 24% in 2019.

An tsuim iomlán de chostais incheadaithe a éilíodh ar mhaoine tráchtála in 2020 ná timpeall €404 milliún. Is ionann seo agus tuairim is **32%** den ioncam cíos comhlán a dearbhaíodh i leith maoine tráchtála in 2020. Laghdú €39 milliún é seo i gcomparáid le 2019.

Leagtar amach sa tábla a leanas briseadh síos i leith na gcostas sin:



Leagtar amach sa chairt a leanas céatadán na costais incheadaithe éagsúla a éilítear i ndáil leis na costais iomlána a éilíodh i leith 2018, 2019 agus 2020

