

An Scéim Fóirdheontais Shealadaigh Pá COVID-19

Réamhstaitisticí (amhail an 7 Bealtaine 2020)

**Tá na staitisticí seo sealadach agus déanfar athbhreithniú
orthu**

Léargas ginearálta

Tá an Scéim Fóirdheontais Shealadaigh Pá (SFSP) ar fáil d'fhostóirí a choinníonn a mbaill foirne ar an bpárolla le linn na paindéime COVID-19, rud a chiallaíonn gur féidir le fhostóirí nasc a choinneáil lena bhfostaithe nuair a fheabhsaíonn cúrsaí gnó i ndiaidh na géarchéime.

Tá an SFSP á oibriú ag na Coimisinéirí Ioncaim tríd an gcóras párolla agus táthar ag súil leis go mairfidh sé ar feadh 12 sheachtain ón 26 Márta 2020. Sa chéad chéim ón 26 Márta 2020, aisíocadh fóirdheontas uasta de €410 le fhostóirí incháilithe i leith gach fostaí incháilithe, is cuma ioncam an fhostaí sin. Ón 5 Bealtaine 2020 ar aghaidh, tá an SFSP bunaithe ar mheán-ghlanphá seachtainiúil gach fostaí incháilithe d'Eanáir agus Feabhra 2020, ríofa de réir na dtíolacthaí párolla a rinne an fhostóir chuig na Coimisinéirí Ioncaim i leith na tréimhse sin.

Bunaithe ar na sonraí go dtí seo:

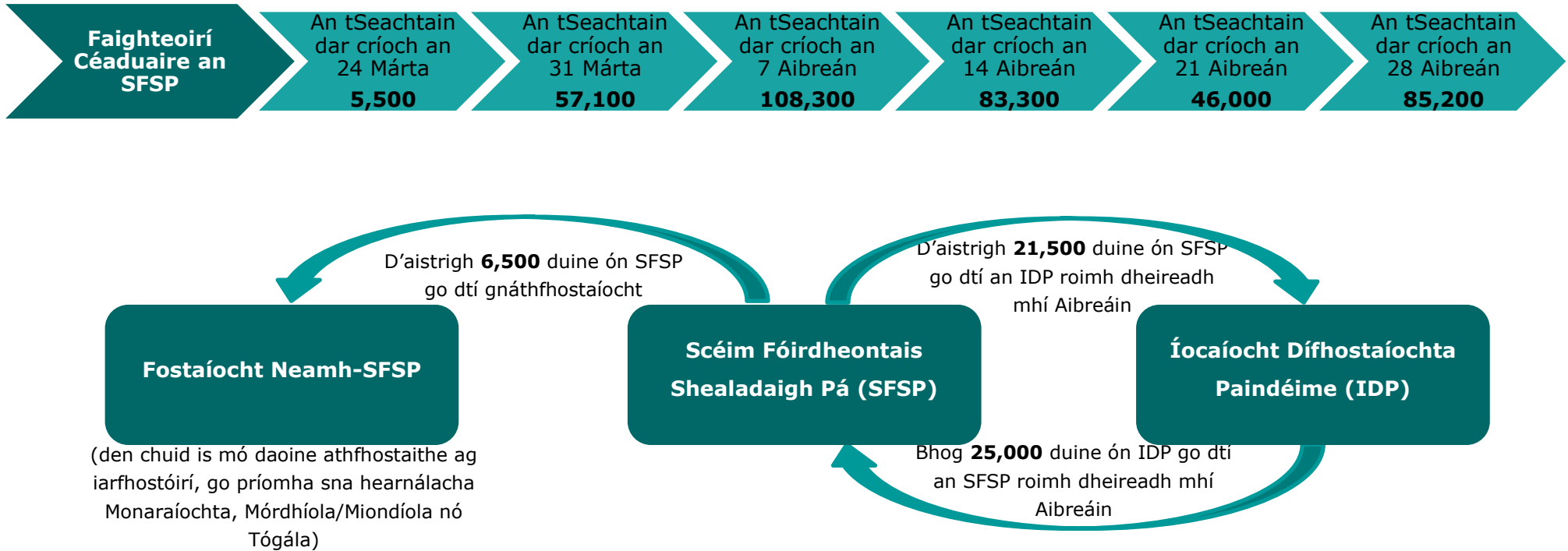
- Tá breis agus **52,600 fhostóirí** cláraithe leis na Coimisinéirí Ioncaim le haghaidh an SFSP.
- Tá breis agus **46,000 fhostóirí** tar éis íocaíochtaí fóirdheontais a fháil cheana féin faoin SFSP.
- Tá breis agus **452,000 fostaíthe** tar éis ar a laghad íocaíocht amháin a fháil cheana féin faoin SFSP.

Ar an 7 Bealtaine 2020, tá breis íocaíochtaí fóirdheontais ginte ag na Coimisinéirí Ioncaim faoin scéim ar fiú breis agus €30 milliún iad. Beidh na híocaíochtaí seo ina gcuntas bainc ag an gcuid is mó de na fhostóirí ábhartha faoin gcéad lá baincéireachta eile. **Is ionann €838 milliún agus luach carnach na n-íocaíochtaí a rinneadh faoin Scéim.** San áireamh leis seo tá €75 milliún i gCáin Ioncaim atá íoctha agus a aisíocadh thar an tréimhse chéanna.

Is éard atá sna táblaí ar na leathanaigh seo a leanas ná staitisticí maidir le fhostóirí agus fostaíthe. San áireamh tá eolas ar threochtaí fostaíochta i mí Eanáir agus mí Feabhra 2020. Chun go mbeadh fostaí incháilithe le haghaidh an SFSP, ní mór go raibh siad ar phárolla an fhostóra sna míonna seo. Ina theannta sin, léirítear eolas tosaigh agus réamheolas ar fhostóirí agus ar fhostaithe atá ag fáil na n-íocaíochtaí fóirdheontais a rinneadh go dtí seo faoin SFSP ó mhí an Mhárta 2020 ar aghaidh.

Tá tuilleadh eolais i dtaca le hoibriú an SFSP ar fáil ar www.revenue.ie. Féadtar fiosruithe staidrimh i ndáil leis an SFSP a sheoladh chuig statistics@revenue.ie.

Tábla 1: Sreabhadh Fostaithe Isteach agus Amach ón SFSP



D'fhág 5,600 breise an SFSP ar chúiseanna eile (lena n-áirítear iad siúd a bhog go dtí Sochar Cuardaitheora Poist nó Scéimeanna Sochair Breoiteachta).

Tábla 2: Fostaíocht, Pá agus Cáin/ÁSPC

Gach fostaí**

Mí	Líon na bhFostaithe	Pá Comhlán	Meánphá Comhlán	Cáin Ioncaim Íoctha	MSU Íoctha	ÁSPC fostaí	ÁSPC fostóra	Líon na bhFostóirí
Eanáir	1.90m	€6,187m	€3,249	€1,077m	€211	€220m	€595m	153,700
Feabhra	1.88m	€5,889m	€3,136	€1,073m	€209m	€212m	€563m	150,400
Márta	1.87m	€6,463m	€3,460	€1,272m	€252m	€233m	€608m	148,700
Aibreán*	1.59m	€4,665m	€2,943	€828m	€167m	€164m	€417m	114,500

*Réamhshonraí, bunaithe ar dhuillíní pá a thíolactar faoin 5 Bealtaine.

**Ní áirítear fostaithe san earnáil phoiblí ná daoine atá ag fáil pinsin cheirde.

Fostaithe san SFSP amháin

Mí	Líon na bhFostaithe	Pá Comhlán	Meánphá Comhlán	Cáin Ioncaim Íoctha	MSU Íoctha	ÁSPC fostaí	ÁSPC fostóra	Líon na bhFostóirí
Eanáir	0.44m	€1,241m	€2,822	€154m	€31m	€44m	€119m	54,700
Feabhra	0.44m	€1,124m	€2,545	€141m	€29m	€40m	€108m	53,200
Márta	0.44m	€1,100m	€2,483	€134m	€26m	€38m	€104m	52,700
Aibreán*	0.44m	€447m	€1,017	-€31m	€1m	€6m	€17m	50,300

*Réamhshonraí, bunaithe ar dhuillíní pá a thíolactar faoin 5 Bealtaine.

Tábla 3: Minicíochtaí an Phá

Minicíocht an Phá	Gach Fostaí*						Fostaithe atá san SFSP amháin					
	Eanáir		Feabhra		Márta		Aibreán		Márta		Aibreán	
	Sciar na bhFostaith e	Sciar an Phá Chomhláin	Sciar na bhFostaith e	Sciar an Phá Chomhláin	Sciar na bhFostaith e	Sciar an Phá Chomhláin	Sciar na bhFostaith e	Sciar an Phá Chomhláin	Sciar na bhFostaith e	Sciar an Phá Chomhláin	Sciar na bhFostaith e	Sciar an Phá Chomhláin
Seachtainiúil	49.6%	34.6%	49.2%	30.7%	50.0%	28.2%	57.8%	52.8%	48.0%	25.6%	57.5%	54.1%
Míosúil	39.2%	55.1%	39.3%	59.7%	38.8%	62.6%	31.3%	37.8%	40.9%	63.3%	31.2%	33.0%
Coicisiúil	9.5%	8.7%	9.5%	7.9%	9.3%	7.8%	10.0%	8.6%	9.4%	8.8%	10.2%	11.5%
Gach Ceithre Seachtaine	1.3%	1.0%	1.3%	1.1%	1.2%	0.9%	0.8%	0.5%	1.3%	1.7%	1.0%	1.0%
Eile	0.5%	0.6%	0.8%	0.5%	0.8%	0.5%	0.2%	0.3%	0.5%	0.7%	0.1%	0.3%
Gach Minicíocht	100%	100%	100%	100%	100%	100%	100%	100%	100%	100%	100%	100%

*Ní áirítear fostaithe san earnáil phoiblí ná daoine atá ag fáil pinsin cheirde.

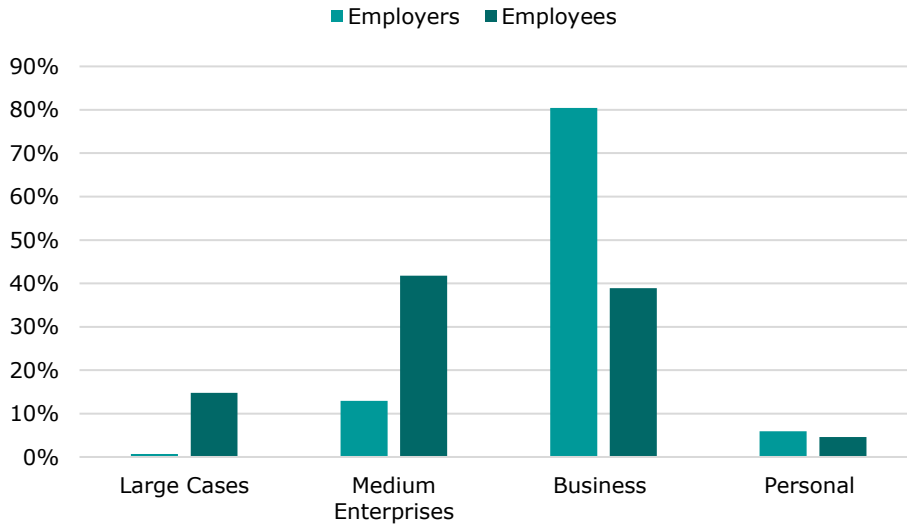
Tábla 4: Dáileadh Ioncaim na bhFostaithe de réir Raon an Mheán-Ghlanphá Sheachtainiúil

Meán-Ghlanphá Seachtainiúil	Gach Fostaí*		Fostaithe atá san SFSP amháin	
	Eanáir/Feabhra	Márta/Aibreán	Eanáir/Feabhra	Márta/Aibreán
€0 - €100	6%	8%	2%	5%
€101 - €200	7%	9%	5%	12%
€201 - €300	10%	13%	8%	22%
€301 - €400	14%	15%	15%	24%
€401 - €500	15%	13%	21%	15%
€501 - €600	13%	10%	18%	10%
€601 - €700	10%	8%	13%	6%
€701 - €800	7%	5%	8%	3%
€801 - €900	5%	4%	5%	1%
€900+	15%	14%	5%	2%
€0 - €412	38%	48%	33%	65%
€413 - €500	13%	12%	18%	13%
€501 - €586	11%	9%	16%	9%
€586+	37%	32%	33%	13%
Gach Raon Pá	100%	100%	100%	100%

*Ní áirítear fostaithe san earnáil phoiblí ná daoine atá ag fáil pinsin cheirde.

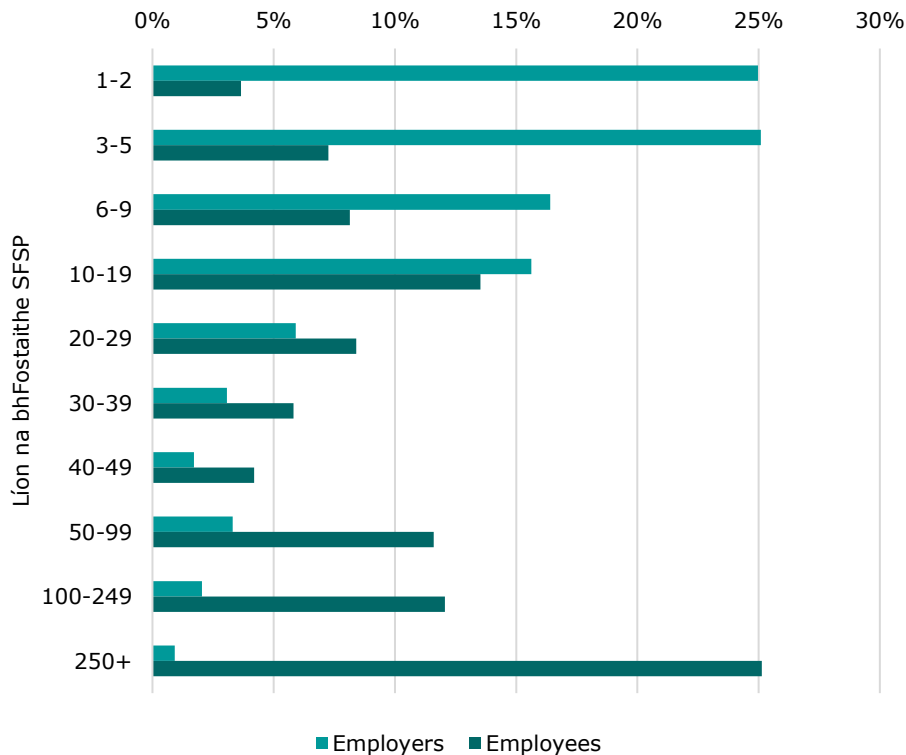
Tábla 5: Dáileadh na bhFostóirí agus na bhFostaithe SFSP de réir Rannóige sna Coimisinéirí Ioncaim

Rannóg sna Coimisinéirí Ioncaim	Sciar na bhFostóirí	Sciar na bhFostaithe
Rannóg na gCásanna Móra	0.7%	14.7%
Rannóg na bhFiontar Meánmhéide	12.9%	41.8%
Rannóg na gCánacha Gnó	80.4%	38.9%
Rannóg na gCánacha Pearsanta	5.9%	4.6%
Gach Rannóg	100%	100%



Tábla 6: Dáileadh na bhFostóirí agus na bhFostaithe SFSP de réir Líon na bhFostaithe*

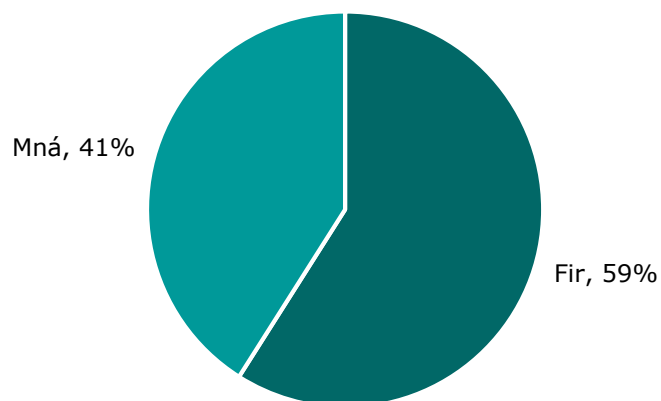
Líon na bhFostaithe SFSP	Sciar na bhFostóirí	Sciar na bhFostaithe
1-2	25.0%	3.7%
3-5	25.1%	7.3%
6-9	16.4%	8.1%
10-19	15.6%	13.5%
20-29	5.9%	8.4%
30-39	3.1%	5.8%
40-49	1.7%	4.2%
50-99	3.3%	11.6%
100-249	2.0%	12.1%
250+	0.9%	25.1%
Gach Fostaí	100%	100%



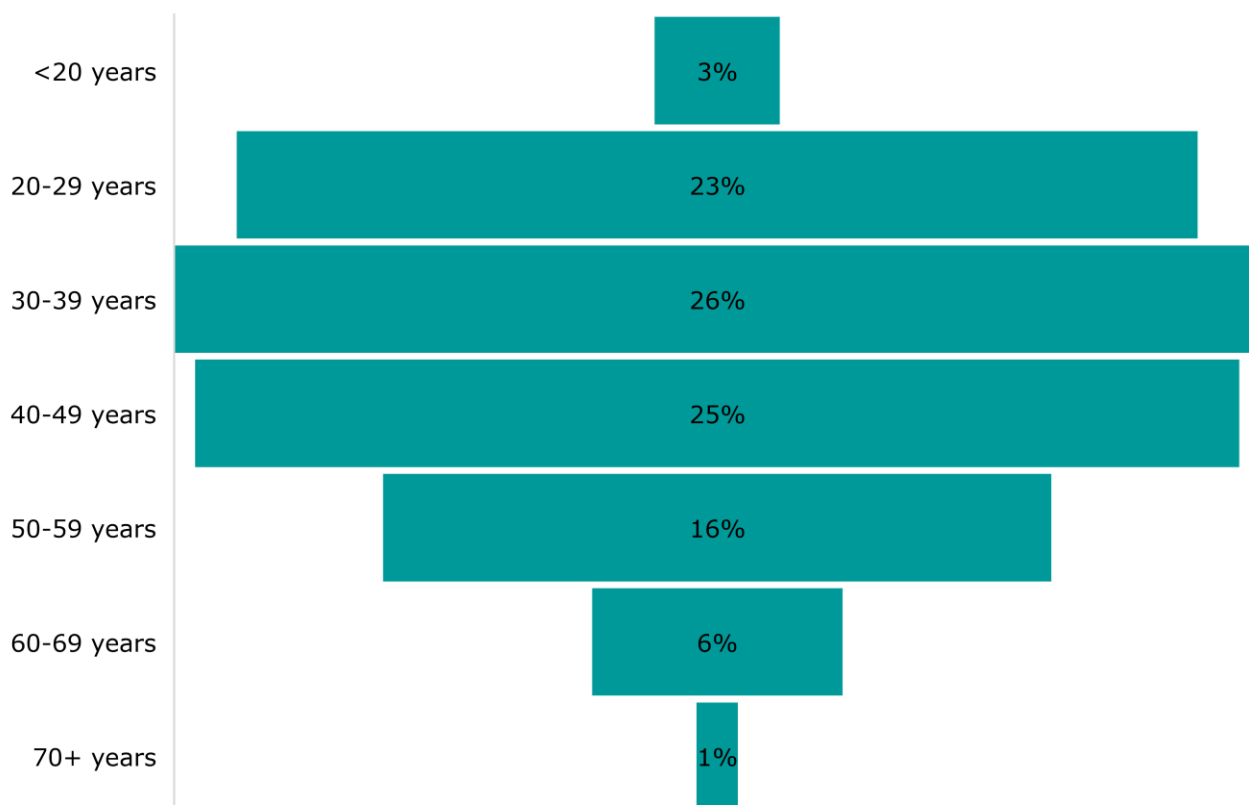
*Bunaithe ar líon na bhfostaithe atá á íoc ag an bhfostóir tríd an SFSP.

Tábla 7: Déimeagrafaic na bhFostaithe SFSP

Inscne



Aois

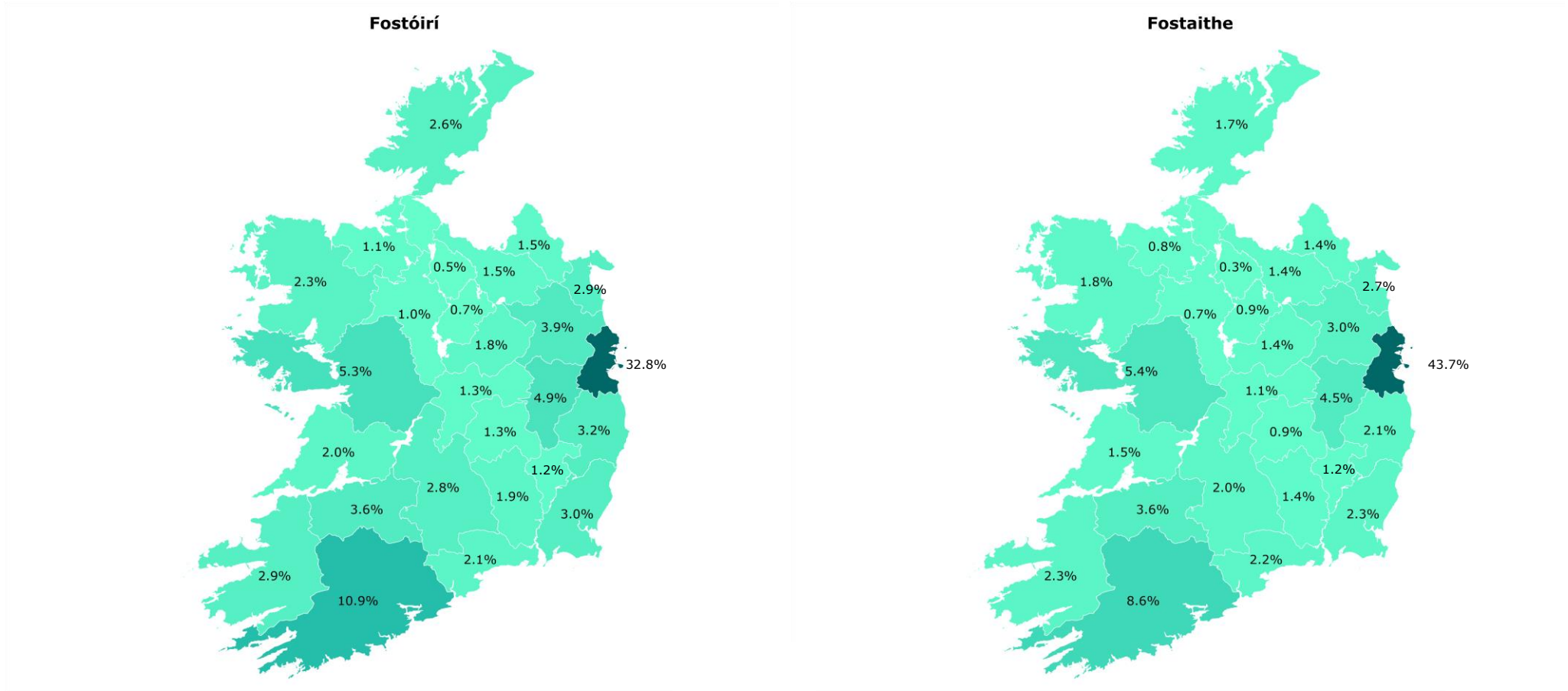


Tábla 8: Dáileadh na bhFostóirí agus na bhFostaithe SFSP de réir Ceantair*

Ceantar an Fhostóra	Sciar na bhFostóirí	Sciar na bhFostaithe
Cathair Bhaile Átha Cliath	17.3%	25.1%
Contae Bhaile Átha Cliath	15.6%	18.7%
An Cabhán	1.5%	1.4%
Ceatharlach	1.2%	1.2%
Ciarraí	2.9%	2.3%
Cill Chainnigh	1.9%	1.4%
Cill Dara	4.9%	4.5%
Cill Mhantáin	3.2%	2.1%
An Clár	2.0%	1.5%
Cathair Chorcaí	2.7%	2.6%
Contae Chorcaí	8.2%	6.1%
Dún na nGall	2.6%	1.7%
Gaillimh	5.3%	5.4%
An Iarmhí	1.8%	1.4%
Laois	1.3%	0.9%
Liatroim	0.5%	0.3%
Loch Garman	3.0%	2.3%
An Longfort	0.7%	0.9%
Lú	2.9%	2.7%
Luimneach	3.6%	3.6%
Maigh Eo	2.3%	1.8%
An Mhí	3.9%	3.0%
Muineachán	1.5%	1.4%
Port Láirge	2.1%	2.2%
Ros Comáin	1.0%	0.7%
Sligeach	1.1%	0.8%
Tiobraid Árann	2.8%	2.0%
Uíbh Fhailí	1.3%	1.1%
Gach Ceantar	100%	100%

*Bunaithe ar phríomhláthair an fhostóra.

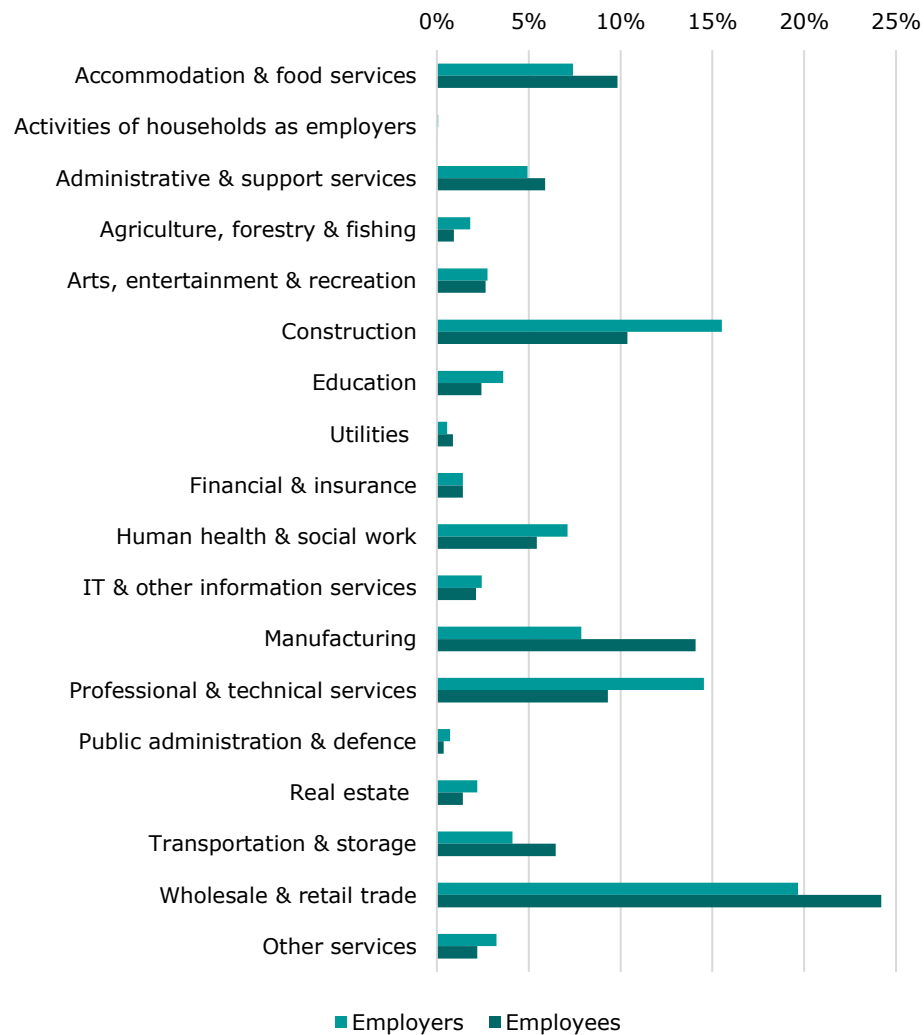
Tábla 9: Dáileadh Mapáilte na bhFostóirí agus na bhFostaithe SFSP de réir Ceantair*



*Bunaithe ar phríomhláthair an fhostóra.

Tábla 10: Dáileadh na bhFostóirí agus na bhFostaithe SFSP de réir Earnáil Gheilleagrach*

Earnáil an Fhostóra	Sciar na bhFostóirí	Sciar na bhFostaithe
Airgeadas & árachas	1.4%	1.4%
Déantúsaíocht	7.9%	14.1%
Na healaíona, siamsaíocht & fóillíocht	2.8%	2.6%
Eastát réadaigh	2.2%	1.4%
Fóntais	0.6%	0.9%
Gníomhaíochtaí teaghlaigh mar fhostóirí	0.1%	0.0%
Iompar & stóráil	4.1%	6.5%
Lóistín & seirbhísí bia	7.4%	9.8%
Oideachas	3.6%	2.4%
Riarachán poiblí & cosaint	0.7%	0.4%
Seirbhísí gairmiúla & teicniúla	14.5%	9.3%
Seirbhísí riaracháin & tacaíochta	4.9%	5.9%
Sláinte daonna & obair shóisialta	7.1%	5.4%
Talmhaíocht, foraoiseacht & iascaireacht	1.8%	0.9%
TFC & seirbhísí eile faisnéise	2.4%	2.1%
Tógáil	15.5%	10.4%
Trádáil mórdhíola & miondíola	19.7%	24.2%
Seirbhísí eile	3.2%	2.2%
Gach Earnáil	100%	100%

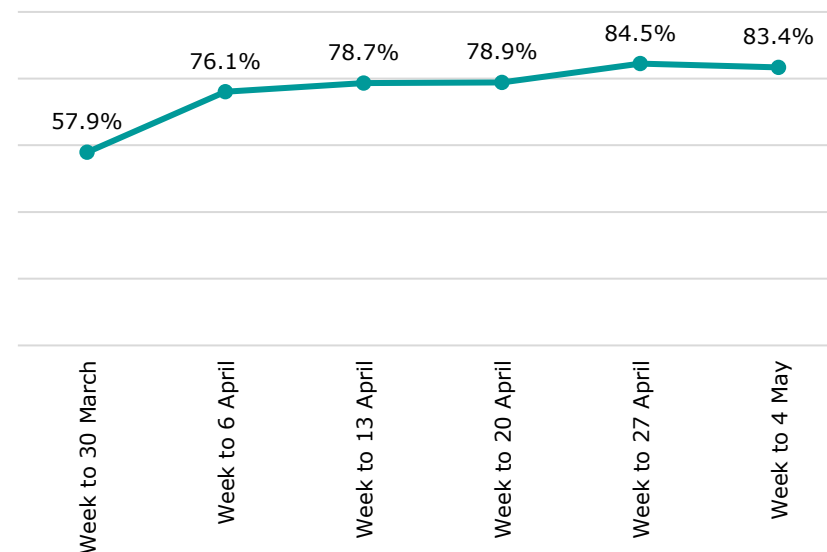


*Bunaithe ar earnáil phríomhghníomhaíochtaí an fhostóra.

Tábla 11: Anailís Earnála ar Bhreisithe Fostóirí le Fostaithe SFSP*

Earnáil an Fhostóra	Líon na bhFostaithe SFSP gan Bhreisithe	Líon na bhFostaithe SFSP le Breisithe
Airgeadas & árachas	6.0%	94.0%
Déantúsaíocht	7.0%	93.0%
Na healaíona, siamsaíocht & fóillíocht	12.0%	88.0%
Eastát réadaigh	18.4%	81.6%
Fóntais	4.3%	95.7%
Gníomhaíochtaí teaghlaigh mar fhostóirí	16.1%	83.9%
Iompar & stóráil	21.5%	78.5%
Lóistín & seirbhísí bia	27.9%	72.1%
Oideachas	8.5%	91.5%
Riarachán poiblí & cosaint	13.4%	86.6%
Seirbhísí gairmiúla & teicniúla	14.5%	85.5%
Seirbhísí riaracháin & tacaíochta	18.4%	81.6%
Sláinte daonna & obair shóisialta	21.3%	78.7%
Talmhaíocht, foraoiseacht & iascaireacht	6.5%	93.5%
TFC & seirbhísí eile faisnéise	11.0%	89.0%
Tógáil	20.9%	79.1%
Trádáil mórdhíola & miondíola	9.7%	90.3%
Seirbhísí eile	16.2%	83.8%
Gach Earnáil	14%	86%

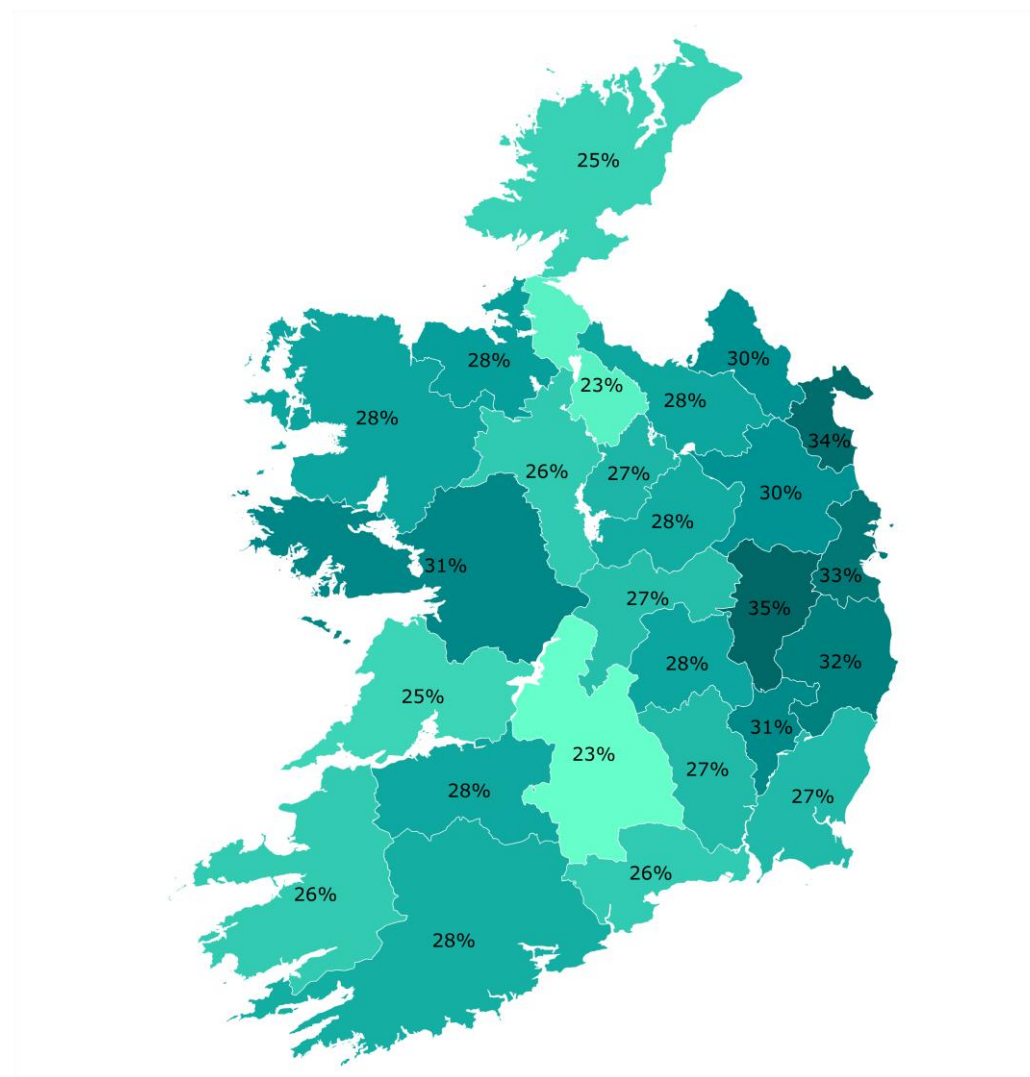
Sciar na bhFostaithe le Breisithe



*Anailís bunaithe ar phá comhlán tuairiscithe ag fostóirí d'fhostaithe a íoctar go seachtainiúil a fhaigheann ar a laghad breisiú amháin.

Tábla 12: Sciar na bhFostóirí a d'fhéadfadh a bheith incháilithe le haghaidh an SFSP de réir Earnála agus de réir Tíre*

Earnáil	Sciar na bhFostóirí in SFSP*
Airgeadas & árachas	13.2%
Déantúsaíocht	41.3%
Na healaíona, siamsaíocht & fóillíocht	42.5%
Eastát réadaigh	24.3%
Fóntais	31.7%
Gníomhaíochtaí teaghlaiigh mar fhostóirí	4.9%
Iompar & stóráil	34.0%
Lóistín & seirbhísí bia	27.5%
Oideachas	29.4%
Riarachán poiblí & cosaint	11.9%
Seirbhísí gairmiúla & teicniúla	30.6%
Seirbhísí riaracháin & tacaíochta	33.9%
Sláinte daonna & obair shóisialta	37.1%
Talmhaíocht, foraoiseacht & iascaireacht	6.3%
TFC & seirbhísí eile faisnéise	16.0%
Tógáil	31.8%
Trádáil mórdhíola & miondíola	37.3%
Seirbhísí eile	17.6%
Gach Earnáil	28.5%



*Bunaithe ar líon iomlán na bhFostóirí cláraithe leis na Coimisinéirí Ioncaim i mí Eanáir/mí Feabhra 2020.