

An Scéim Fóirdheontais Shealadaigh Pá COVID-19

Réamhstaitisticí

(amhail an 14 Bealtaine 2020)

**Tá na staitisticí seo sealadach agus déanfar athbhreithniú
orthu**

Léargas ginearálta

Tá an Scéim Fóirdheontais Shealadaigh Pá (SFSP) ar fáil d'fhostóirí a choinníonn a mbaill foirne ar an bpárolla le linn na paidéime COVID-19, rud a chiallaíonn gur féidir le fhostóirí nasc a choinneáil lena bhfostaithe nuair a fheabhsaíonn cúrsaí gnó i ndiaidh na géarchéime.

Tá an SFSP á oibriú ag na Coimisinéirí Ioncaim tríd an gcóras párolla agus táthar ag súil leis go mairfidh sé ar feadh 12 sheachtain ón 26 Márta 2020. Sa chéad chéim ón 26 Márta, aisíocadh fóirdheontas uasta de €410 le fhostóirí incháilithe i leith gach fostaí incháilithe, is cuma ioncam an fhostaí sin. Ón 5 Bealtaine ar aghaidh, tá an SFSP bunaithe ar mheán-ghlanphá seachtainiúil gach fostaí incháilithe d'Eanáir agus Feabhra 2020, ríofa de réir na dtíolacthaí párolla a rinne an fhostóir chuig na Coimisinéirí Ioncaim i leith na tréimhse sin.

Go dtí an 14 Bealtaine:

- Tá breis agus 53,900 fhostóirí cláraithe leis na Coimisinéirí Ioncaim le haghaidh an SFSP.
- Tá breis agus **47,300 fhostóirí** tar éis íocaíochtaí fóirdheontais a fháil cheana féin faoin SFSP.
- Tá breis agus **464,400 fostaíthe** tar éis ar a laghad íocaíocht amháin a fháil cheana féin faoin SFSP.

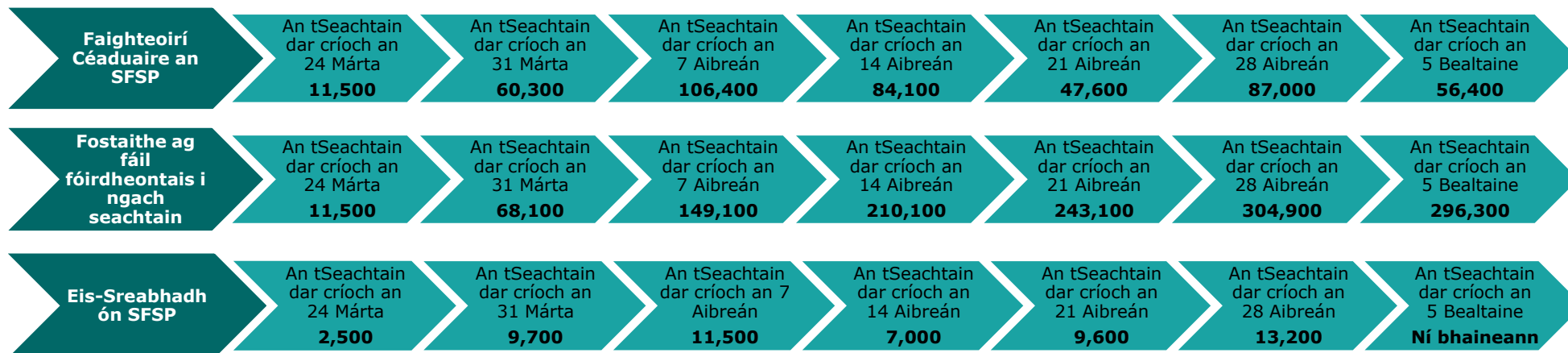
Ar an 14 Bealtaine, tá breis íocaíochtaí fóirdheontais ginte ag na Coimisinéirí Ioncaim faoin scéim ar fiú breis agus €28 milliún iad. Beidh na híocaíochtaí seo ina gcuntas bainc ag an gcuid is mó de na fhostóirí ábhartha faoin gcéad lá baincÉireachta eile. **Is ionann €936 milliún agus luach carnach na n-íocaíochtaí a rinneadh faoin Scéim.** San áireamh leis seo tá €86 milliún i gCáin Ioncaim atá íoctha agus a aisíocadh thar an tréimhse chéanna.

Is éard atá sna táblaí ar na leathanaigh seo a leanas ná staitisticí maidir le fhostóirí agus fostaíthe. San áireamh tá eolas ar threochtaí fostaíochta i mí Eanáir agus mí Feabhra 2020. Chun go mbeadh fostaí incháilithe le haghaidh an SFSP, ní mór go raibh siad ar phárolla an fhostóra sna míonna seo. Ina theannta sin, léirítear eolas tosaigh agus réamheolas ar fhostóirí agus ar fhostaithe atá ag fáil na n-íocaíochtaí fóirdheontais a rinneadh go dtí seo faoin SFSP ó mhí an Mhárta 2020 ar aghaidh.

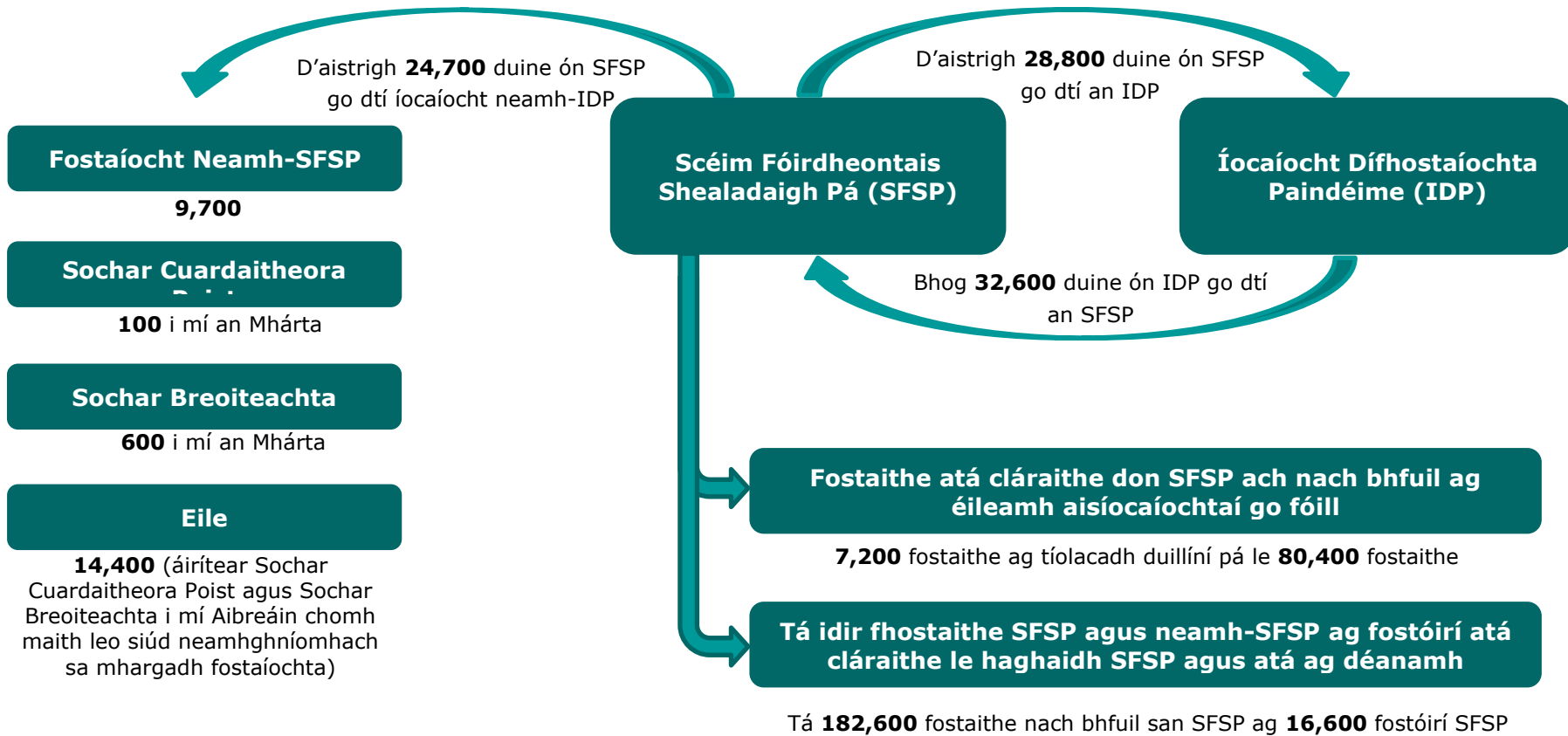
Tá tuilleadh eolais i dtaca le hoibriú an SFSP ar fáil ar www.revenue.ie. Féadtar fiosruithe staidrimh i ndáil leis an SFSP a sheoladh chuig statistics@revenue.ie.

Leathanach 2

Tábla 1: Sreabhadh Fostaithe Isteach agus Amach ón SFSP – Achoimre Sheachtainiúil



Tábla 2: Sreabhadh Fostaithe Isteach agus Amach ón SFSP – Foriomlán



Tábla 3: Fostaíocht, Pá agus Cáin/ÁSPC

Gach Fostaí

Mí	Líon na bhFostaithe	Pá Comhlán	Meánphá Comhlán	Cáin Ioncaim Íoctha	MSU Íoctha	ÁSPC fostaí	ÁSPC fostóra	Líon na bhFostóirí
Eanáir	1.90m	€6,187m	€3,249	€1,077m	€211m	€220m	€595m	153,700
Feabhra	1.88m	€5,889m	€3,136	€1,073m	€209m	€212m	€563m	150,400
Márta	1.87m	€6,463m	€3,460	€1,272m	€252m	€233m	€608m	148,700
Aibreán*	1.60m	€4,715m	€2,942	€836m	€168m	€165m	€421m	118,200

Fostaithe san SFSP amháin

Mí	Líon na bhFostaithe	Pá Comhlán	Meánphá Comhlán	Cáin Ioncaim Íoctha	MSU Íoctha	ÁSPC fostaí	ÁSPC fostóra	Líon na bhFostóirí
Eanáir	0.45m	€1,260m	€2,819	€157m	€32m	€45m	€123m	55,200
Feabhra	0.45m	€1,139m	€2,536	€143m	€29m	€41m	€111m	53,500
Márta	0.45m	€1,118m	€2,481	€136m	€27m	€39m	€107m	53,100
Aibreán*	0.45m	€462m	€1,030	€-31m	€1m	€7m	€19m	51,200

*Réamhshonraí, bunaithe ar dhuillíní pá Aibreáin a tíolacadh faoin 12 Bealtaine.

Ní áirítear fostaíochtaí san earnáil phoiblí ná daoine atá ag fáil pinsin cheirde.

Tábla 4: Minicíochtaí an Phá

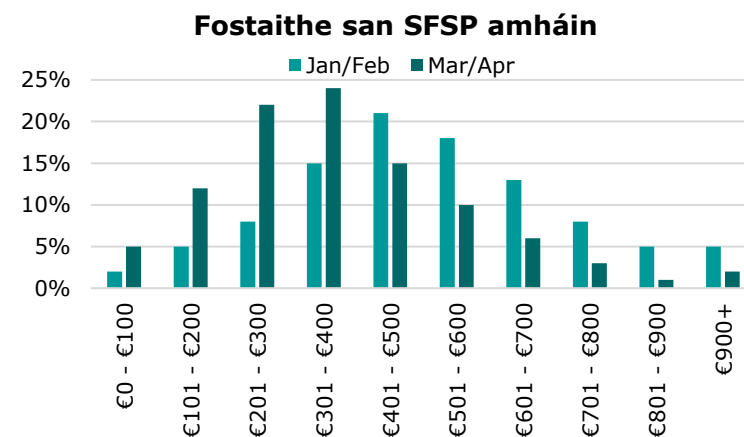
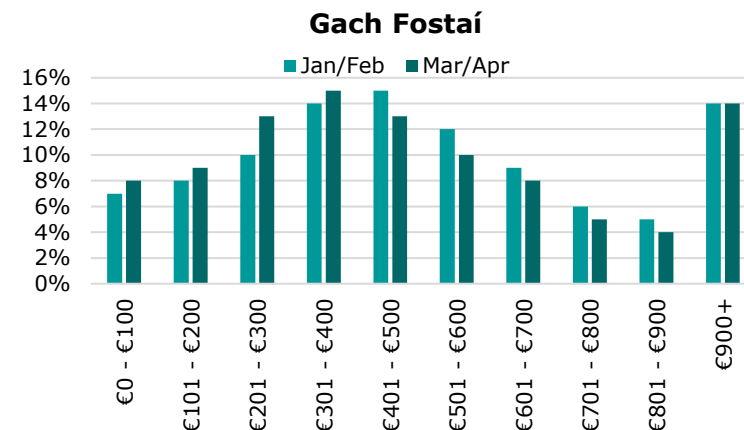
Minicíocht an Phá	Gach Fostaí						Fostaithe san SFSP amháin					
	Eanáir		Feabhra		Márta		Aibreán*		Márta		Aibreán*	
	Sciar na bhFostaith e	Sciar an Phá Chomhláin	Sciar na bhFostaith e	Sciar an Phá Chomhláin	Sciar na bhFostaith e	Sciar an Phá Chomhláin	Sciar na bhFostaith e	Sciar an Phá Chomhláin	Sciar na bhFostaith e	Sciar an Phá Chomhláin	Sciar na bhFostaith e	Sciar an Phá Chomhláin
Seachtainiúil	49.6%	34.6%	49.2%	30.7%	50.0%	28.2%	46.3%	24.4%	58.5%	53.3%	58.4%	56.1%
Míosúil	39.2%	55.1%	39.3%	59.7%	38.8%	62.6%	41.9%	64.3%	30.5%	37.3%	30.5%	31.8%
Coicisiúil	9.5%	8.7%	9.5%	7.9%	9.3%	7.8%	10.0%	9.2%	10.0%	8.6%	9.9%	10.7%
Gach Ceithre Seachtaine	1.3%	1.0%	1.3%	1.1%	1.2%	0.9%	1.3%	1.7%	0.9%	0.6%	1.1%	1.2%
Eile	0.5%	0.6%	0.8%	0.5%	0.8%	0.5%	0.5%	0.5%	0.2%	0.2%	0.1%	0.2%
Gach Minicíocht	100%	100%	100%	100%	100%	100%	100%	100%	100%	100%	100%	100%

*Réamhshonraí, bunaithe ar dhuillíní pá Aibreáin a tíolacadh faoin 12 Bealtaine.

Ní áirítear fostaíochtaí san earnáil phoiblí ná daoine atá ag fáil pinsin cheirde.

Tábla 5: Dáileadh Ioncaim na bhFostaithe de réir Raon an Mheán-Ghlanphá Sheachtainiúil

Meán-Ghlanphá Sheachtainiúil	Gach Fostaí		Fostaithe san SFSP amháin	
	Eanáir/ Feabhra	Márta/ Aibreán	Eanáir/ Feabhra	Márta/ Aibreán
€0 - €100	7%	8%	2%	5%
€101 - €200	8%	9%	5%	12%
€201 - €300	10%	13%	8%	22%
€301 - €400	14%	15%	15%	24%
€401 - €500	15%	13%	21%	15%
€501 - €600	12%	10%	18%	10%
€601 - €700	9%	8%	13%	6%
€701 - €800	6%	5%	8%	3%
€801 - €900	5%	4%	5%	1%
€900+	14%	14%	5%	2%
€0 - €412	40%	48%	33%	64%
€413 - €500	13%	12%	18%	13%
€501 - €586	11%	9%	16%	9%
€586+	36%	32%	33%	14%
Gach Raon Pá	100%	100%	100%	100%

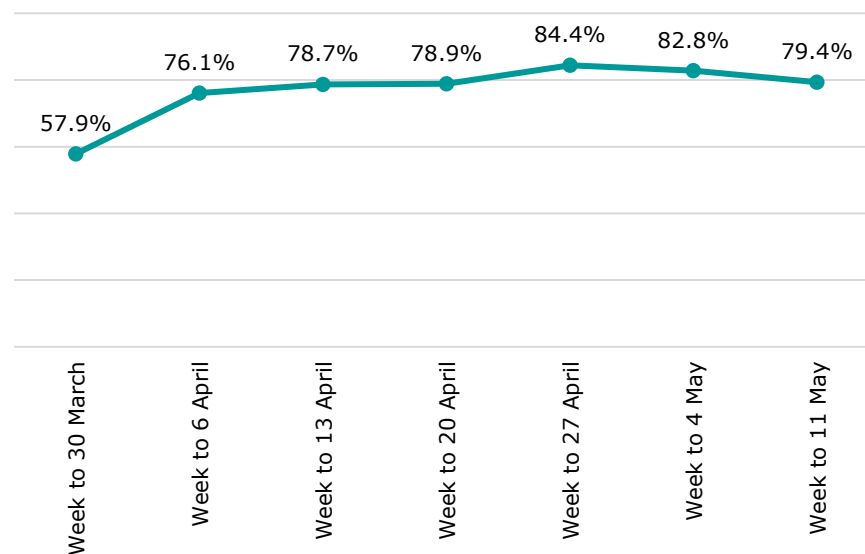


Ní áirítear fostaíochtaí san earnáil phoiblí ná daoine atá ag fáil pinsin cheirde.

Tábla 6: Anailís Earnála ar Bhreisthe Fostóirí le Fostaithe SFSP

Earnáil an Fhostóra	Líon na bhFostaithe SFSP gan Bhreisthe	Líon na bhFostaithe SFSP le Breisthe
Airgeadas & árachas	6.5%	93.5%
Déantúsaíocht	7.6%	92.4%
Na healaíona, siamsaíocht & fóillíocht	15.0%	85.0%
Eastát réadaigh	23.5%	76.5%
Fóntais	4.1%	95.9%
Gníomhaíochtaí teaghlaigh mar fhostóirí	17.6%	82.4%
Iompar & stóráil	6.7%	93.3%
Lóistín & seirbhísí bia	31.9%	68.1%
Oideachas	8.0%	92.0%
Riarachán poiblí & cosaint	10.8%	89.2%
Seirbhísí gairmiúla & teicniúla	14.0%	86.0%
Seirbhísí riaracháin & tacaíochta	15.1%	84.9%
Sláinte daonna & obair shóisialta	22.4%	77.6%
Talmhaíocht, foraoiseacht & iascaireacht	6.8%	93.2%
TFC & seirbhísí eile faisnéise	12.3%	87.7%
Tógáil	19.5%	80.5%
Trádáil mórdhíola & miondhíola	10.6%	89.4%
Seirbhísí eile	23.1%	76.9%
Gach Earnáil	14%	86%

Sciar na bhFostaithe le Breisthe



*Anailís bunaithe ar phá comhlán tuairiscithe ag fostóirí d'fhostaithe a íoctar go seachtainiúil a fhaigheann ar a laghad breisiú amháin.

Tábla 7: Dáileadh Suimeanna Aisíocaíochta SFSP*

Céim Thosaigh

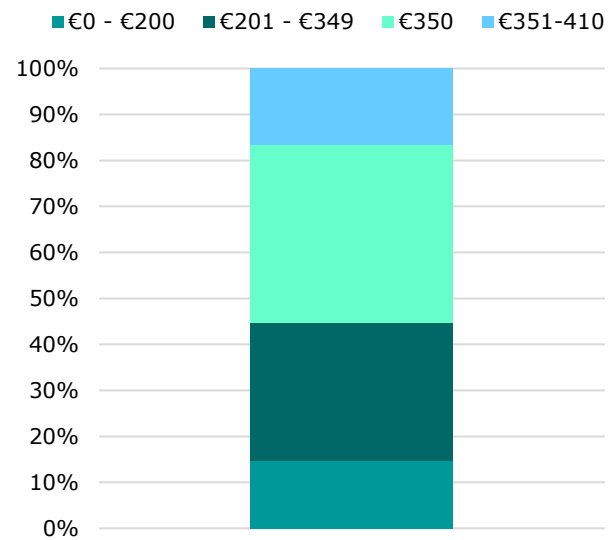
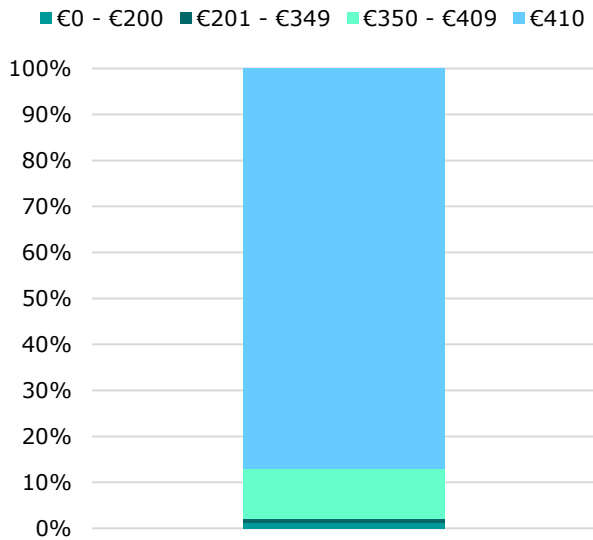
(26 Márta go dtí an 5 Bealtaine)

Suim Aisíocaíochta Seachtainiúil	Sciar na nAisíocaíochtaí
€0 - €200	1.2%
€201 - €349	0.9%
€350 - €409	10.8%
€410	87.1%
Aisíocaíochtaí Uile	100%

Céim Oibriúcháin

(5 Bealtaine ar aghaidh)

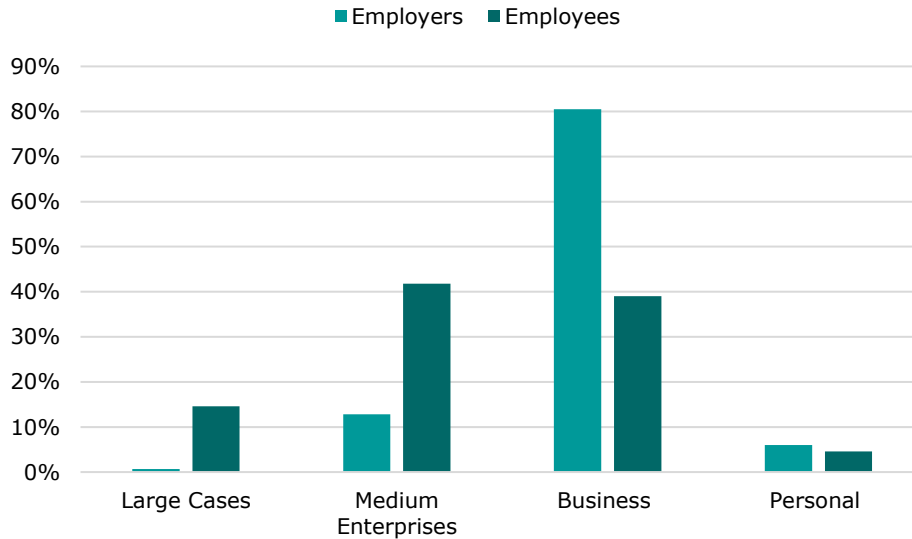
Suim Aisíocaíochta Seachtainiúil	Sciar na nAisíocaíochtaí
€0 - €200	14.7%
€201 - €349	30.0%
€350	38.7%
€351 - €410	16.6%
Aisíocaíochtaí Uile	100%



*Coigeartaithe chun suimeanna coibhéiseacha seachtainiúla d'fhostaithe ar mhinicíocht pá neamhsheachtainiúil a léiriú.

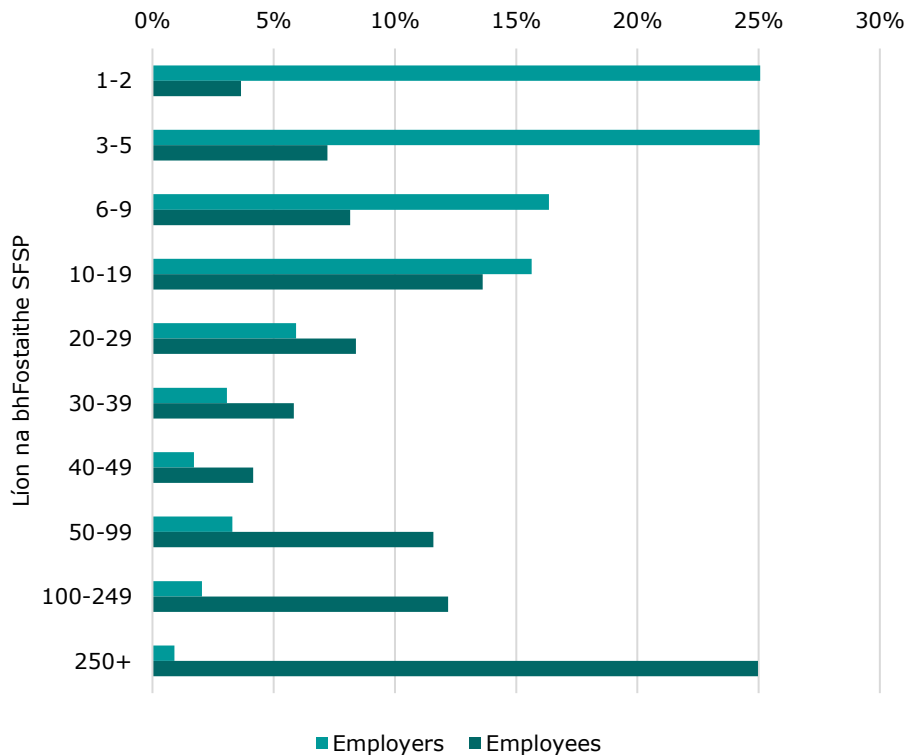
Tábla 8: Dáileadh na bhFostóirí agus na bhFostaithe SFSP de réir Rannóige sna Coimisinéirí Ioncaim

Rannóg sna Coimisinéirí Ioncaim	Sciar na bhFostóirí	Sciar na bhFostaithe
Rannóg na gCásanna Móra	0.7%	14.6%
Rannóg na bhFiontar Meánmhéide	12.8%	41.8%
Rannóg na gCánacha Gnó	80.5%	39.0%
Rannóg na gCánacha Pearsanta	6.0%	4.6%
Gach Rannóg	100%	100%



Tábla 9: Dáileadh Fostóirí SFSP faoi Líon na Fostaithe SFSP*

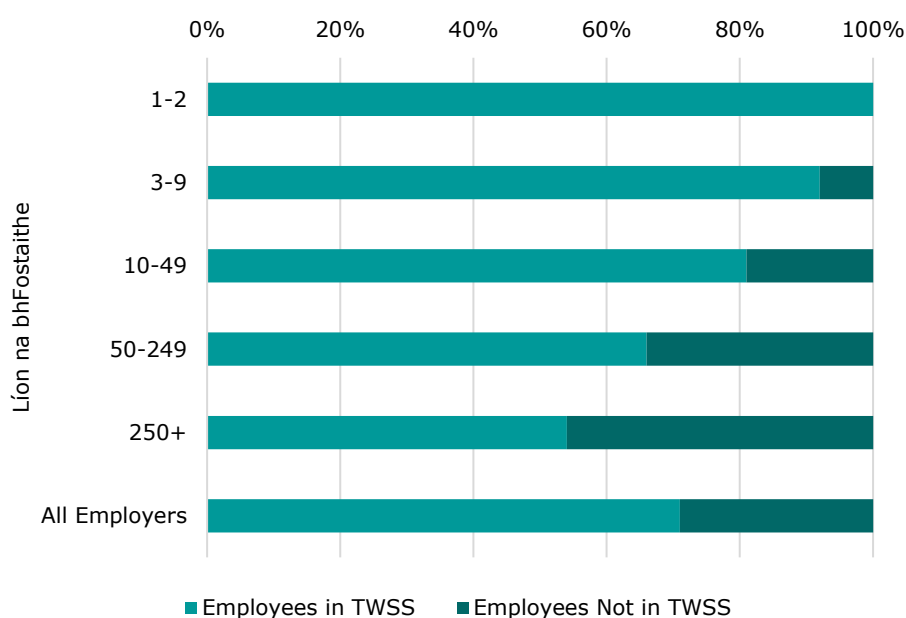
Líon na bhFostaithe SFSP	Sciar na bhFostóirí	Sciar na bhFostaithe
1-2	25.1%	3.6%
3-5	25.0%	7.2%
6-9	16.4%	8.2%
10-19	15.6%	13.6%
20-29	5.9%	8.4%
30-39	3.1%	5.8%
40-49	1.7%	4.2%
50-99	3.3%	11.6%
100-249	2.0%	12.2%
250+	0.9%	25.0%
Gach Fostaí	100%	100%



*Bunaithe ar líon na bhfostaithe atá á íoc ag an bhfostóir tríd an SFSP.

Tábla 10: Dáileadh Fostóirí SFSP faoi Líon na Fostaithe uile*

Líon na bhFostaithe	Fostaithe san SFSP	Fostaithe nach bhfuil san SFSP	Gach Fostaí
1-2	100%	0%	100%
3-9	92%	8%	100%
10-49	81%	19%	100%
50-249	66%	34%	100%
250+	54%	46%	100%
Gach Fostaí	71%	29%	100%

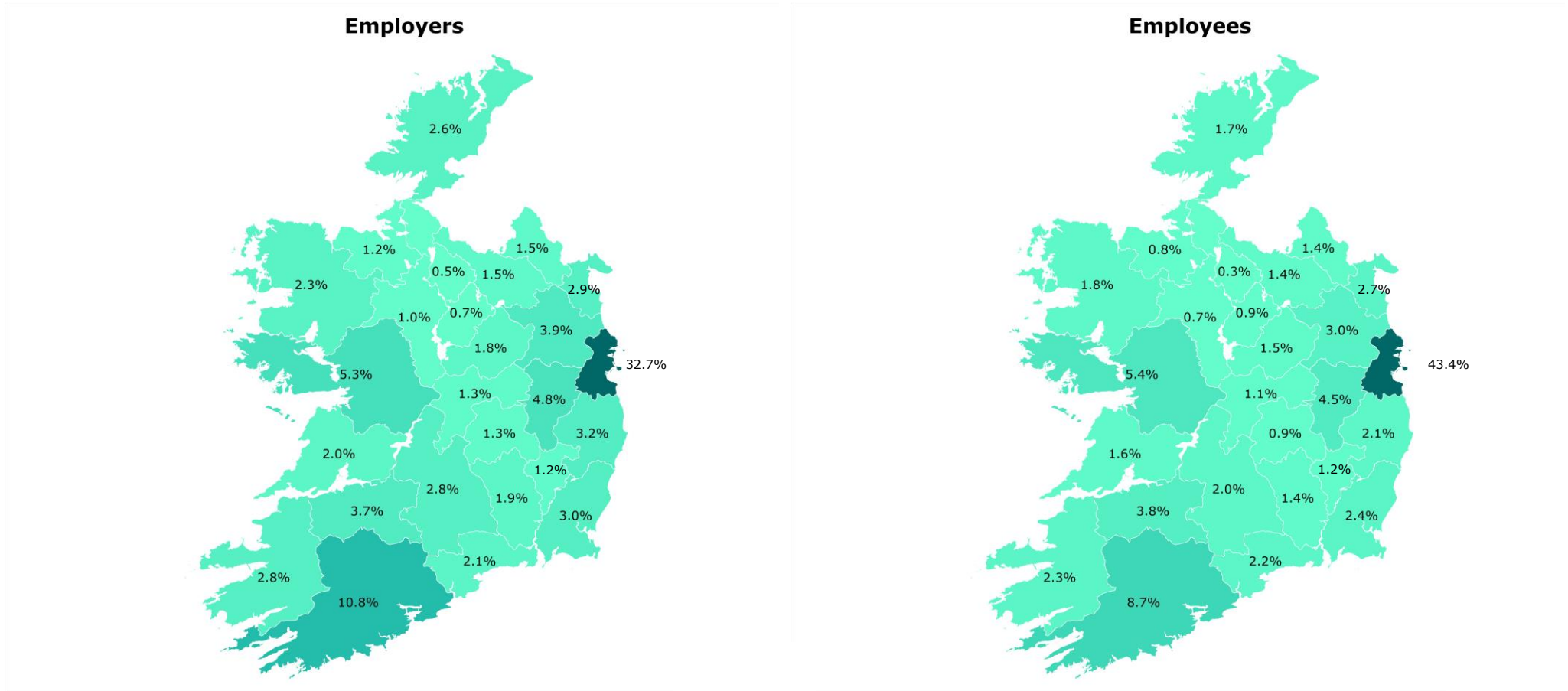


Tábla 11: Dáileadh na bhFostóirí agus na bhFostaithe SFSP de réir Ceantair*

Ceantar an Fhostóra	Sciar na bhFostóirí	Sciar na bhFostaithe
Cathair Bhaile Átha Cliath	17.2%	24.9%
Contae Bhaile Átha Cliath	15.5%	18.5%
An Cabhán	1.5%	1.4%
Ceatharlach	1.2%	1.2%
Ciarraí	2.8%	2.3%
Cill Chainnigh	1.9%	1.4%
Cill Dara	4.8%	4.5%
Cill Mhantáin	3.2%	2.1%
An Clár	2.0%	1.6%
Cathair Chorcaí	2.7%	2.6%
Contae Chorcaí	8.2%	6.1%
Dún na nGall	2.6%	1.7%
Gaillimh	5.3%	5.4%
An Iarmhí	1.8%	1.5%
Laois	1.3%	0.9%
Liatroim	0.5%	0.3%
Loch Garman	3.0%	2.4%
An Longfort	0.7%	0.9%
Lú	2.9%	2.7%
Luimneach	3.7%	3.8%
Maigh Eo	2.3%	1.8%
An Mhí	3.9%	3.0%
Muineachán	1.5%	1.4%
Port Láirge	2.1%	2.2%
Ros Comáin	1.0%	0.7%
Sligeach	1.2%	0.8%
Tiobraid Árann	2.8%	2.0%
Uíbh Fhailí	1.3%	1.1%
Gach Ceantar	100%	100%

*Bunaithe ar phríomhláthair an fhostóra.

Tábla 12: Dáileadh Mapáilte na bhFostóirí agus na bhFostaithe SFSP de réir Ceantair*



*Bunaithe ar phríomhláthair an fhostóra.

Tábla 13: Dáileadh na bhFostóirí agus na bhFostaithe SFSP de réir Earnáil Gheilleagrach*

Earnáil an Fhostóra	Sciar na bhFostóirí	Sciar na bhFostaithe
Airgeadas & árachas	1.4%	1.4%
Déantúsaíocht	7.9%	14.3%
Na healaíona, siamsaíocht & fóillíocht	2.7%	2.6%
Eastát réadaigh	2.2%	1.4%
Fóntais	0.6%	0.9%
Gníomhaíochtaí teaghlaigh mar fhostóirí	0.1%	0.0%
Iompar & stóráil	4.1%	6.4%
Lóistín & seirbhísí bia	7.6%	10.0%
Oideachas	3.6%	2.4%
Riarachán poiblí & cosaint	0.7%	0.4%
Seirbhísí gairmiúla & teicniúla	14.5%	9.3%
Seirbhísí riaracháin & tacaíochta	4.9%	5.9%
Sláinte daonna & obair shóisialta	7.1%	5.5%
Talmhaíocht, foraoiseacht & iascaireacht	1.8%	0.9%
TFC & seirbhísí eile faisnéise	2.4%	2.1%
Tógáil	15.4%	10.3%
Trádáil mórdhíola & miondíola	19.6%	24.0%
Seirbhísí eile	3.3%	2.2%
Gach Earnáil	100%	100%

*Bunaithe ar earnáil phríomhghníomhaíochtaí an fhostóra.

