

An Scéim Fóirdheontais Shealadaigh Pá COVID-19

Réamhstaitisticí

(amhail an 18 Meitheamh 2020)

Tá na staitisticí seo sealadach agus déanfar athbhreithniú orthu

Léargas ginearálta

Tá an Scéim Fóirdheontais Shealadaigh Pá COVID-19 (SFSP) ar fáil d'fhostóirí a choinníonn fostaithe ar an bpárolla le linn na paidéime COVID-19, rud a chiallaíonn go bhféadann fostóirí ceangal a choinneáil lena bhfostaithe nuair a thagann gnó ar ais chuige féin tar éis na géarchéime.

Tá an SFSP á oibriú ag na Coimisinéirí Ioncaim tríd an gcóras párolla. Sa chéad chéim ón 26 Márta, aisíocadh fóirdheontas uasta de €410 le fostóirí incháilithe i leith gach fostaí incháilithe, is cuma ioncam an fhostaí sin. Ón 5 Bealtaine ar aghaidh, tá an SFSP bunaithe ar mheán-ghlanphá seachtainiúil gach fostaí incháilithe d'Eanáir agus Feabhra 2020, ríofa de réir na dtíolacthaí párolla a rinne an fostóir (chuig na Coimisinéirí Ioncaim) i leith na tréimhse sin.

Tá breis agus 61,300 fostóir cláraithe leis na Coimisinéirí Ioncaim le haghaidh an SFSP anois. **Tá breis agus 55,500 fostóir tar éis íocaíochtaí fóirdheontais a fháil faoin SFSP cheana féin.**

Tá breis agus 551,800 fostaí tar éis fóirdheontas a fháil ó thús na Scéime, tá 232,400 fostaí tar éis fóirdheontas a fháil le seachtain anuas agus tá sé measta go bhfuil **410,000 fostaí ag fáil tacaíochta ón Scéim, agus fóirdheontas faighte acu ina dtréimhse phá is déanaí.**


Ar an 18 Meitheamh, tá breis íocaíochtaí fóirdheontais ginte ag na Coimisinéirí Ioncaim faoin scéim ar fiú €28 milliún iad. Beidh na híocaíochtaí seo ina gcuntas bainc ag an gcuid is mó de na fostóirí faoi seach faoin gcéad lá bainc éireachta eile. **Is ionann €1,589 milliún agus luach carnach na n-íocaíochtaí a rinneadh faoin scéim.** San áireamh leis seo tá €142 milliún i gCáin Ioncaim atá íoctha agus a aisíocadh thar an tréimhse chéanna.

Is éard atá sna táblaí ar na leathanaigh seo a leanas ná staitisticí maidir le fostóirí agus fostaithe. Léirítear sna táblaí seo eolas tosaigh agus réamheolas ar fhostóirí agus ar fhostaithe atá ag fáil na n-íocaíochtaí fóirdheontais a rinneadh faoin SFSP ó mhí an Mhárta 2020 ar aghaidh, chomh maith le gluaiseachtaí isteach agus amach ón SFSP. Tá an Phríomh-Oifig Staidrimh ag foilsiú eolas ar fhaighteoirí an SFSP de réir aoise, inscne agus earnála.¹

Tá tuilleadh eolais i dtaca le hoibriú an SFSP ar fáil ar www.revenue.ie. Féadtar fiosruithe staidrimh i ndáil leis an SFSP a sheoladh chuig statistics@revenue.ie.

¹ <https://www.cso.ie/en/statistics/labourmarket/liveregister/detailedcovid-19incomesupportandliveregistertables/>.
Leathanach 2

Tábla 1: Sreabhadh Fostaithe Isteach agus Amach ón SFSP in aghaidh na seachtaine



Braitheann líon na bhfostaithe atá ag fáil fóirdheontais SFSP in aon seachtain faoi leith ar mhínicíocht a bpá (Tábla 2B).

Féadfaidh sé go ndéanfaí athbhreithnithe níos suntasaí ar na sonraí eis-sreafa is déanaí atá ar fáil de réir mar a athosclaíonn an geilleagar.

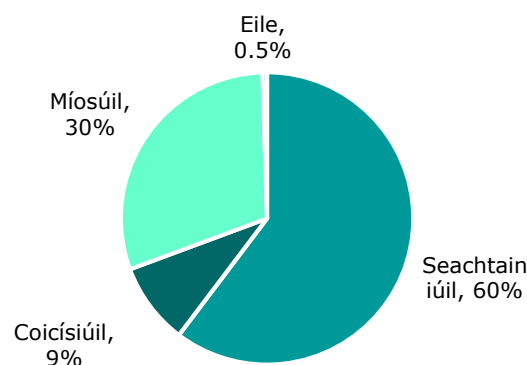
Tábla 2: Costas an SFSP don Státchiste

Tá costas an SFSP don Státchiste (Tábla 2A) in aon seachtain faoi leith ina fhachtóir de líon na bhfostaithe ar an Scéim (Tábla 1), a n-achar ama ar an Scéim (Tábla 2C), na minicíochtaí pá a tharlaíonn le linn na seachtaine (Tábla 2B) agus suimeanna an fhóirdheontais atá á n-íoc (Tábla 6).

2A: Costas an SFSP don Státchiste de réir Seachtaine

Dáta	Costas Carnach € milliún	Seachtainiúil Costas € milliún
Go dtí an 9 Aibreán	155	155
An tSeachtain dar críoch an 17 Aibreán	300	145
An tSeachtain dar críoch an 23 Aibreán	430	130
An tSeachtain dar críoch an 30 Aibreán	712	282
An tSeachtain dar críoch an 7 Bealtaine	838	126
An tSeachtain dar críoch an 14 Bealtaine	936	98
An tSeachtain dar críoch an 21 Bealtaine	1,048	112
An tSeachtain dar críoch an 28 Bealtaine	1,244	196
An tSeachtain dar críoch an 4 Meitheamh	1,370	126
An tSeachtain dar críoch an 11 Meitheamh	1,485	115
An tSeachtain dar críoch an 18 Meitheamh	1,589	104

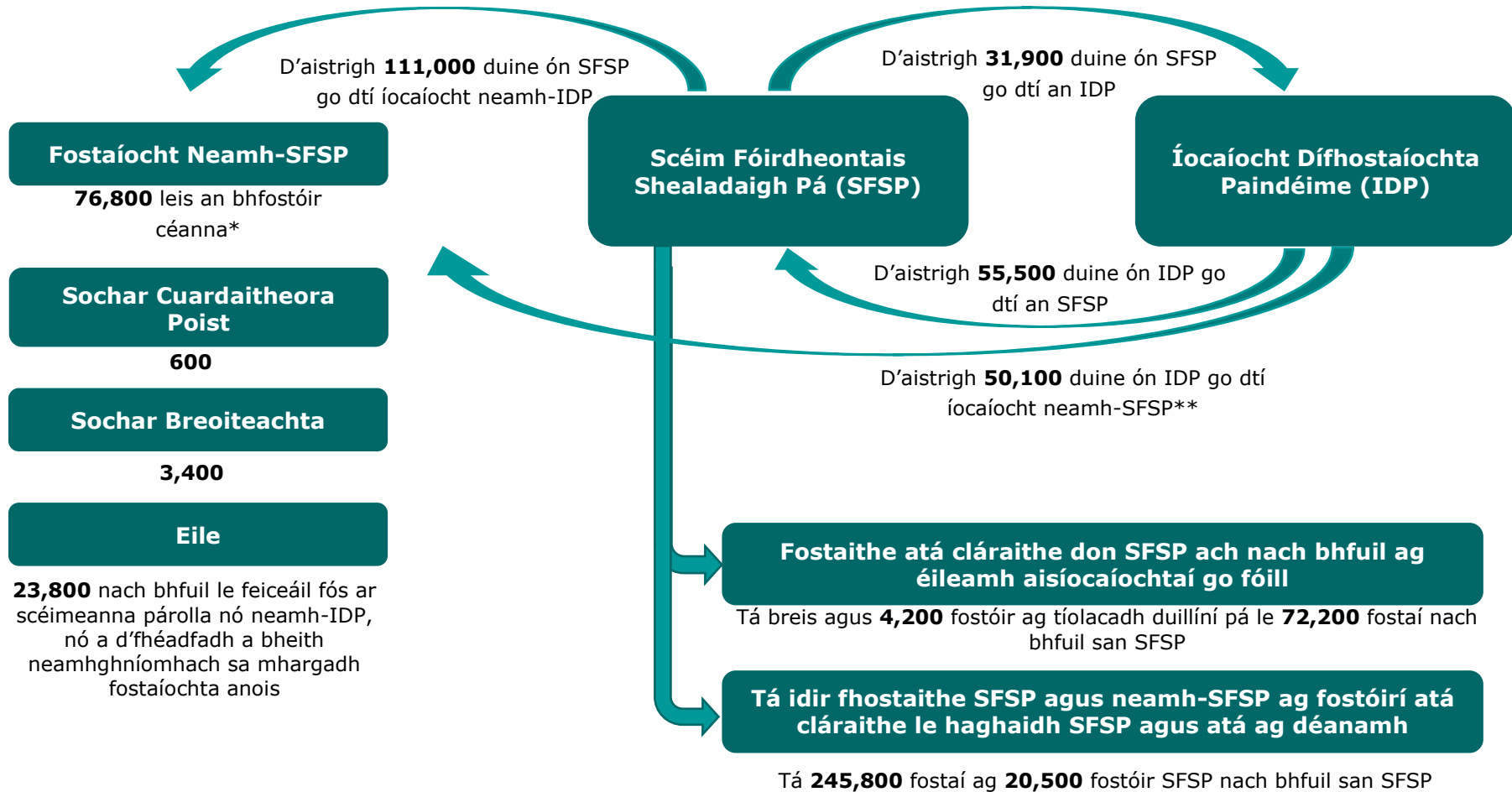
2B: Minicíochtaí Pá Fostaithe SFSP



2C: Achar ama na bhFostaithe ar an SFSP

Líon na Seachtainí ar an SFSP	Sciar na bhFostaithe SFSP Reatha
13	7%
12	20%
11	15%
10	7%
9	14%
8	18%
7	3%
6	2%
5	3%
4	6%
3	3%
2	2%
1	0%
Gach Fostaí	100%

Tábla 3: Gluaiseachtaí idir na Scéimeanna agus chuig Fostaíocht



*Sonraí de réir earnála ar fáil in Tábla 4; **Sonraí de réir earnála ar fáil in Tábla 5.

Tábla 4: Líon na bhFostaithe (i mílte) ag Bogadh ón SFSP go dtí Fostaíocht Neamh-SFSP

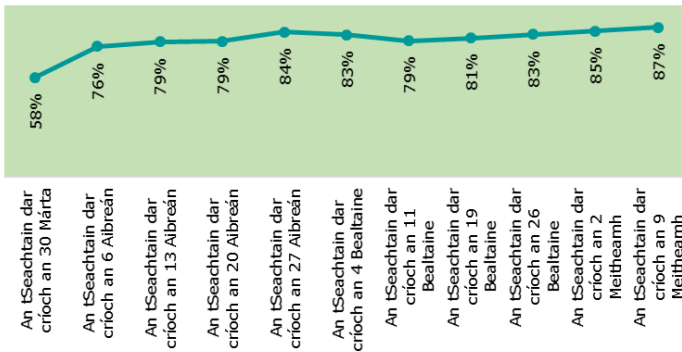
Earnáil	Ag fanacht leis an bhFostóir Céanna		Fostaithe ag Fostóir Nua	
	Carnach	Ón 18 Bealtaine (Céim 1 den Athoscailt)	Carnach	Ón 18 Bealtaine (Céim 1 den Athoscailt)
Airgeadas & árachas	0.6	0.1	0.9	0.3
Déantúsaíocht	19.2	8.0	0.4	0.1
Eastát réadaigh	0.5	0.1	0.1	0.0
Faisnéis & cumarsáid	1.9	0.1	0.2	0.0
Gairmiúil, eolaíochtúil & teicniúil	2.8	0.8	0.3	0.1
Iompar & stóráil	8.7	2.0	0.2	0.1
Lóistín & seirbhísí bia	2.3	0.7	0.2	0.0
Mianadóireacht & cairéalacht	0.6	0.4	0.0	0.0
Mórdhíol & miondíol	18.2	5.5	0.8	0.2
Obair sláinte & obair shóisialta	1.4	0.5	0.7	0.2
Oideachas	0.3	0.0	0.4	0.1
Riarachán poiblí & cosaint	0.1	0.0	0.8	0.2
Seirbhísí riaracháin & tacaíochta	3.3	1.4	0.6	0.1
Talmhaíocht, foraoiseacht & iascaireacht	1.1	0.4	0.2	0.1
Tógáil	14.1	9.2	0.4	0.2
Gach gníomhaíocht eile	1.7	0.7	0.3	0.1
Gach Earnáil	76.8	29.9	6.4	1.7

Tábla 5: Líon na bhFostaithe (i mílte) ag Bogadh ón IDP go dtí Fostaíocht SFSP (“Fostaithe athfhostaithe”) agus ón IDP go dtí fostaíocht Neamh-SFSP (“Fostaithe Nua”)

Earnáil	Daoine athfhostaithe		Fostaithe Nua	
	Carnach	Ón 18 Bealtaine (Céim 1 den Athoscailt)	Carnach	Ón 18 Bealtaine (Céim 1 den Athoscailt)
Airgeadas & árachas	0.2	0.0	0.9	0.4
Déantúsaíocht	6.1	2.5	6.0	3.7
Eastát réadaigh	0.5	0.1	0.3	0.1
Faisnéis & cumarsáid	0.6	0.1	0.9	0.3
Gairmiúil, eolaíochtúil & teicniúil	2.2	0.6	2.0	1.1
Iompar & stóráil	1.8	0.4	1.5	0.8
Lóistín & seirbhísí bia	9.2	2.1	2.4	0.9
Mianadóireacht & cairéalacht	0.1	0.1	0.2	0.2
Mórdhíol & miondíol	13.1	5.3	7.1	4.0
Obair sláinte & obair shóisialta	5.4	0.7	3.6	1.3
Oideachas	2.0	0.1	1.2	0.3
Riarachán poiblí & cosaint	0.1	0.0	1.2	0.4
Seirbhísí riaracháin & tacaíochta	2.7	1.0	4.9	2.9
Talmhaíocht, foraoiseacht & iascaireacht	0.3	0.1	0.8	0.4
Tógáil	9.0	6.0	15.5	12.1
Gach gníomhaíocht eile	2.1	0.5	1.7	1.0
Gach Earnáil	55.5	19.7	50.1	30.1

Tábla 6: Pá Breise ag Fostóirí SFSP, Suim an Fhóirdheontais agus Barrchaolú

Sciar na bhFostaithe SFSP atá ag fáil pá óna bhFostóirí in éineacht leis an bhFóirdheontas

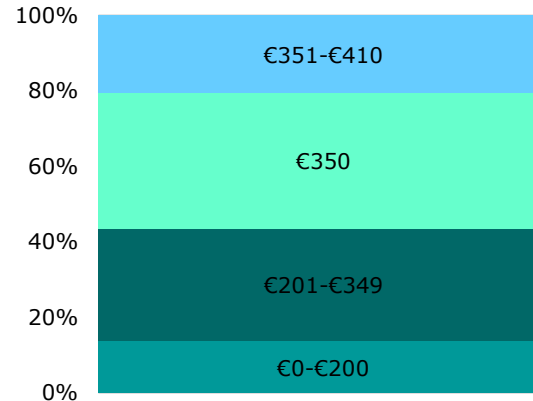


Suim an Phá Breisithe*	Sciar na bhFostaithe**
€1 – €100	43.3%
€101 – €200	31.7%
€201 – €300	11.7%
€300+	13.4%
Suimeanna na bPánna Breisithe Uile	100%

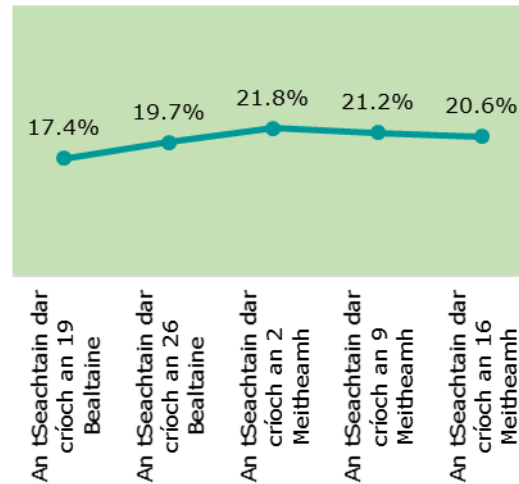
*Fostaithe a íoctar go seachtainiúil sa tseachtain is déanaí.

**Fostaithe atá ag fáil pá breisithe.

Dáileadh Suimeanna SFSP d'Fhostaithe*



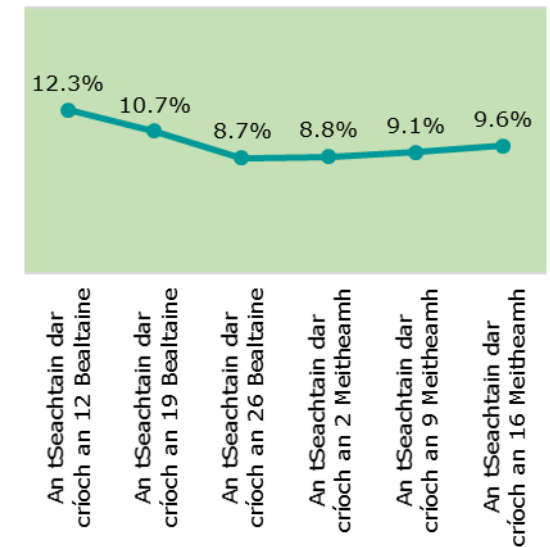
Suim Sciar Carnach na bhFostaithe le Fóirdheontas idir €351 agus €410*



*Sa Chéim Oibriúcháin (ón 5 Bealtaine ar aghaidh).

Sciar na bhFostaithe a bhfuil a bhFóirdheontas Barrchaolaithe*

Faoi réir rialacha áirithe, beidh barrchaolú ar an bhfóirdheontas SFSP i bhfeidhm ar gach cás ina bhfuil an pá comhlán a íocann an fostóir móide suim an fhóirdheontais níos mó ná an meánghlanphá seachtainiúil roimhe seo. Cinntíonn sé seo nach mbeadh aon fhostaí níos fearr as faoin Scéim.



*Sa Chéim Oibriúcháin (ón 5 Bealtaine ar aghaidh).

Tábla 7: Fostaíocht, Pá agus Cáin/ÁSPC

Gach Fostaí*

Mí	Líon na bhFostaithe	Pá Comhlán**	Meánphá Comhlán	Cáin Ioncaim Íoctha	MSU Íoctha	ÁSPC Fostaí	ÁSPC Fostóra	Líon na bhFostóirí
Eanáir	1.90m	€6,187m	€3,249	€1,077m	€211m	€220m	€595m	153,700
Feabhra	1.88m	€5,889m	€3,136	€1,073m	€209m	€212m	€563m	150,400
Márta	1.87m	€6,463m	€3,460	€1,272m	€252m	€233m	€608m	148,700
Aibreán	1.61m	€4,745m	€2,942	€842m	€169m	€166m	€423m	120,400
Bealtaine	1.57m	€4,387m	€2,787	€755m	€150m	€151m	€389m	124,300

Fostaithe san SFSP faoi láthair amháin

Mí	Líon na bhFostaithe	Pá Comhlán**	Meánphá Comhlán	Cáin Ioncaim Íoctha	MSU Íoctha	ÁSPC Fostaí	ÁSPC Fostóra	Líon na bhFostóirí
Eanáir	0.52m	€1,483m	€2,847	€189m	€38m	€53m	€143m	63,700
Feabhra	0.52m	€1,349m	€2,571	€174m	€35m	€49m	€130m	62,200
Márta	0.52m	€1,310m	€2,504	€163m	€32m	€46m	€125m	61,400
Aibreán	0.50m	€565m	€1,134	-€16m	€4m	€10m	€29m	56,100
Bealtaine	0.50m	€464m	€930	-€23m	€1m	€6m	€19m	58,700

*Ní áirítear fostaíochtaí san earnáil phoiblí, ná daoine atá ag fáil pinsin cheirde (áirítear d'fhostaithe SFSP); **Ní áirítear do shuim an fhóirdheontais i bpá comhlán fostaithe SFSP.

Tábla 8: Fostóirí san SFSP

Earnáil	Sciar na bhFostóirí san SFSP	Fostóirí SFSP mar % de na Fostóirí Uile*
Airgeadas & árachas	800	16%
Déantúsaíocht	4,400	51%
Na healaíona, siamsaíocht & fóillíocht	1,400	48%
Eastát réadaigh	1,100	28%
Fóntais	300	35%
Gníomhaíochtaí teaghlaigh mar fhostóirí	-	6%
Iompar & stóráil	2,200	40%
Lóistín & seirbhísí bia	4,500	36%
Oideachas	1,800	33%
Riarachán poiblí & cosaint	400	15%
Seirbhísí gairmiúla & teicniúla	7,500	35%
Seirbhísí riaracháin & tacaíochta	2,600	40%
Sláinte dhaonna & obair shóisialta	3,800	44%
Talmhaíocht, foraoiseacht & iascaireacht	1,000	8%
TFC & seirbhísí eile faisnéise	1,200	19%
Tógáil	9,400	42%
Trádáil mórdhíola & miondíola	11,100	46%
Seirbhísí eile	1,800	21%
Gach Earnáil	55,500	35%

Ríomhtar é in aghaidh líon iomlán na bhFostóirí cláraithe leis na Coimisinéirí Ioncaim i mí Eanáir/mí Feabhra 2020, gan fostaithe san earnáil phoiblí nó soláthraithe pinsean san áireamh.

Sciar na bhFostóirí SFSP ag fáil Aisiocaíochtaí

