

# **An Scéim Fóirdheontais Shealadaigh Pá COVID-19**

## **Réamhstaitisticí**

(amhail an 28 Bealtaine 2020)

Tá na staitisticí seo sealadach agus déanfar athbhreithniú orthu

## Léargas ginearálta

Tá an Scéim Fóirdheontais Shealadaigh Pá (SFSP) ar fáil d'fhostóirí a choinníonn a mbaill foirne ar an bpárolla le linn na paidéime COVID-19, rud a chiallaíonn gur féidir le fostóirí nasc a choinneáil lena bhfostaithe nuair a fheabhsaíonn cúrsaí gnó tar éis na géarchéime.

Tá an SFSP á oibriú ag na Coimisinéirí Ioncaim tríd an gcóras párolla agus táthar ag súil leis go mairfidh sé ar feadh 12 sheachtain ón 26 Márta 2020. Sa chéad chéim ón 26 Márta, aisíocadh fóirdheontas uasta de €410 le fostóirí incháilithe i leith gach fostaí incháilithe, is cuma ioncam an fostaí sin. Ón 5 Bealtaine ar aghaidh, tá an SFSP bunaithe ar mheán-ghlanphá seachtainiúil gach fostaí incháilithe d'Eanáir agus Feabhra 2020, ríofa de réir na dtíolacthaí párolla a rinne an fostóir chuig na Coimisinéirí Ioncaim i leith na tréimhse sin.

\*\*\*\*\*

Tá breis agus 57,200 fostóirí cláraithe leis na Coimisinéirí Ioncaim le haghaidh an SFSP. **Tá breis agus 50,500 fostóirí tar éis íocaíochtaí fóirdheontais a fháil cheana féin faoin SFSP.**

**Tá breis agus 495,100 fostaithe tar éis fóirdheontas a fháil ó thús na Scéime, tá 250,600 fostaithe tar éis fóirdheontas a fháil le seachtain anuas agus tá 410,000 fostaithe ag fáil tacaíochta ón Scéim, agus fóirdheontas faighte acu ina dtréimhse phá is déanaí.<sup>1</sup>**

Ar an 28 Bealtaine, tá breis íocaíochtaí fóirdheontais ginte ag na Coimisinéirí Ioncaim faoin scéim ar fiú breis agus €63 milliún iad. Beidh na híocaíochtaí seo ina gcuntas bainc ag an gcuid is mó de na fostóirí faoi seach faoin gcéad lá bainc éireachta eile. **Is ionann €1,244 milliún agus luach carnach na n-íocaíochtaí a rinneadh faoin Scéim.** San áireamh leis seo tá €112 milliún i gCáin Ioncaim atá íoctha agus a aisíocadh thar an tréimhse chéanna.

\*\*\*\*\*


Is éard atá sna táblaí ar na leathanaigh seo a leanas ná staitisticí maidir le fostóirí agus fostaithe. San áireamh tá eolas ar threochtaí fostaíochta i mí Eanáir agus mí Feabhra 2020. Chun go mbeadh fostaí incháilithe le haghaidh an SFSP, ní mór go raibh siad ar phárolla an fhostóra sna míonna seo. Ina theannta sin, léirítear eolas tosaigh agus réamheolas ar fhostóirí agus ar fhostaithe atá ag fáil na n-íocaíochtaí fóirdheontais a rinneadh go dtí seo faoin SFSP ó mhí an Mhárta 2020 ar aghaidh.

\*\*\*\*\*

Tá tuilleadh eolais i dtaca le hoibriú an SFSP ar fáil ar [www.revenue.ie](http://www.revenue.ie). Féadtar fiosruithe staidrimh i ndáil leis an SFSP a sheoladh chuig [statistics@revenue.ie](mailto:statistics@revenue.ie).

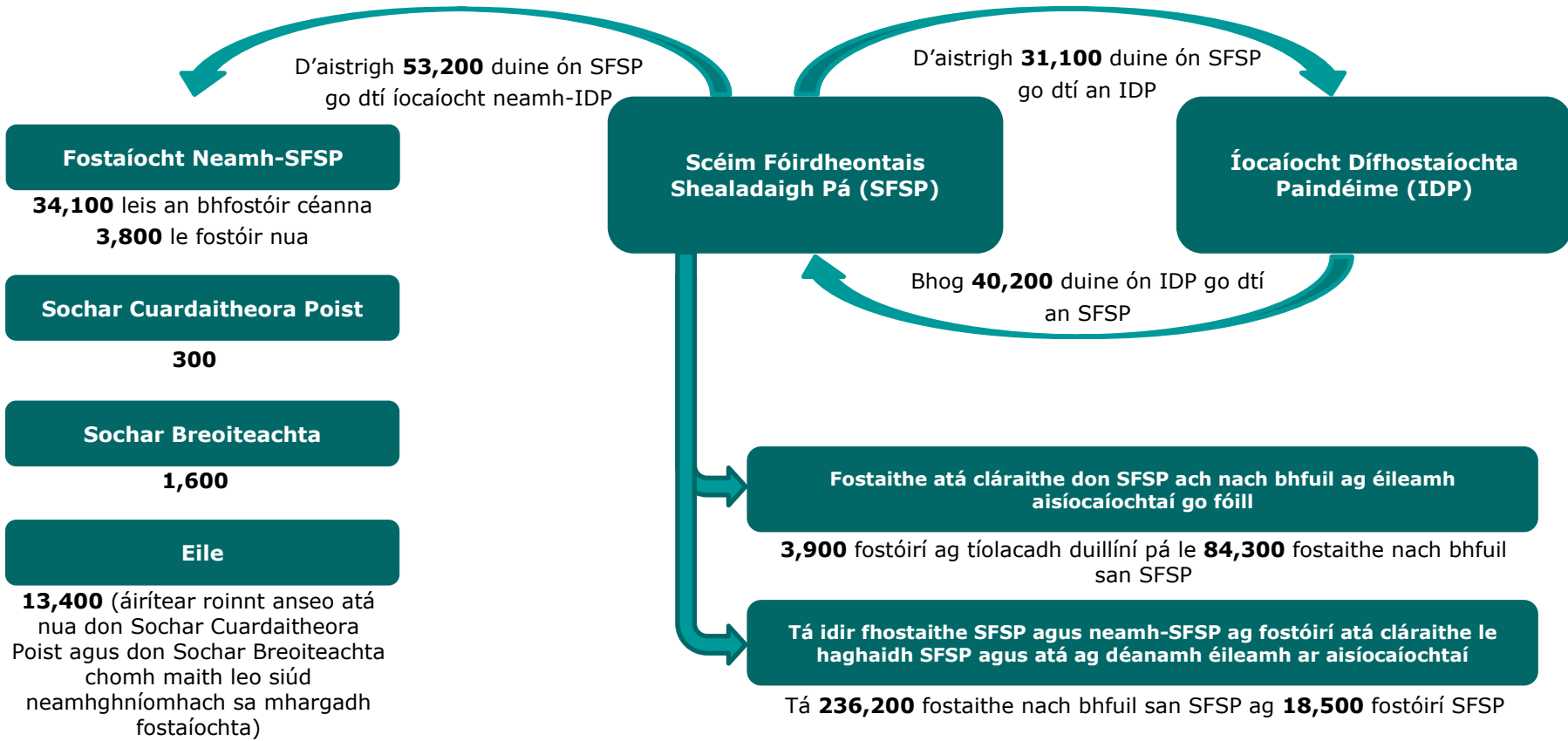
<sup>1</sup> Is ionann líon na ndaoine atá ag fáil tacaíochta ón Scéim (410,000 fostaithe) meastachán cuimse íochtair agus tiocfaidh méadú air de réir mar a fhaightear duillíní pá deireadh míosa i leith fostaithe a íoctar go míosúil.

**Tábla 1: Sreabhadh Fostaithe Isteach agus Amach ón SFSP – Achoimre Sheachtainiúil**



*Braitheann líon na bhfostaithe atá ag fáil aisíocaíocht SFSP in aon seachtain amháin ar mhinicíocht phá na bhfostaithe sin.*

**Tábla 2: Sreabhadh Fostaithe Isteach agus Amach ón SFSP – Foriomlán**



**Tábla 3: Fostaíocht, Pá agus Cáin/ÁSPC**

**Gach Fostaí**

Mí	Líon na bhFostaithe	Pá Comhlán	Meánphá Comhlán	Cáin Ioncaim Íoctha	MSU Íoctha	ÁSPC Fostóra	ÁSPC Fostóra	Líon na bhFostóirí
Eanáir	1.90m	€6,187m	€3,249	€1,077m	€211m	€220m	€595m	153,700
Feabhra	1.88m	€5,889m	€3,136	€1,073m	€209m	€212m	€563m	150,400
Márta	1.87m	€6,463m	€3,460	€1,272m	€252m	€233m	€608m	148,700
Aibreán	1.61m	€4,745m	€2,947	€842m	€169m	€166m	€423m	120,400

**Fostaithe san SFSP faoi láthair amháin**

Mí	Líon na bhFostaithe	Pá Comhlán	Meánphá Comhlán	Cáin Ioncaim Íoctha	MSU Íoctha	ÁSPC Fostóra	ÁSPC Fostóra	Líon na bhFostóirí
Eanáir	0.47m	€1,347m	€2,852	€170m	€35m	€48m	€131m	57,900
Feabhra	0.48m	€1,223m	€2,569	€156m	€32m	€44m	€119m	56,500
Márta	0.47m	€1,193m	€2,512	€147m	€29m	€42m	€114m	55,700
Aibreán	0.47m	€511m	€1,096	€-24m	€2m	€8m	€24m	53,000

*Ní áirítear fostaíochtaí san earnáil phoiblí ná daoine atá ag fáil pinsin cheirde.*

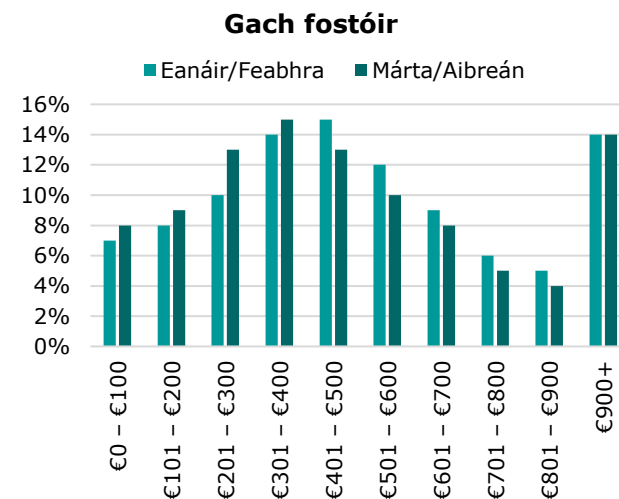
**Tábla 4: Minicíochtaí Pá**

Minicíocht an Phá	Gach Fostaí								Fostaithe san SFSP faoi láthair amháin			
	Eanáir		Feabhra		Márta		Aibreán		Márta		Aibreán	
	Sciar na bhFostaith e	Sciar an Phá Chomhláin	Sciar na bhFostaith e	Sciar an Phá Chomhláin	Sciar na bhFostaith e	Sciar an Phá Chomhláin	Sciar na bhFostaith e	Sciar an Phá Chomhláin	Sciar na bhFostaith e	Sciar an Phá Chomhláin	Sciar na bhFostaith e	Sciar an Phá Chomhláin
Seachtainiúil	49.6%	34.6%	49.2%	30.7%	50.0%	28.2%	46.1%	24.3%	58.3%	52.8%	57.9%	53.9%
Míosúil	39.2%	55.1%	39.3%	59.7%	38.8%	62.6%	42.1%	64.3%	30.7%	37.9%	31.0%	34.3%
Coicisiúil	9.5%	8.7%	9.5%	7.9%	9.3%	7.8%	10.0%	9.2%	9.8%	8.4%	9.8%	10.4%
Gach Ceithre Seachtaine	1.3%	1.0%	1.3%	1.1%	1.2%	0.9%	1.4%	1.8%	0.9%	0.6%	1.1%	1.2%
Eile	0.5%	0.6%	0.8%	0.5%	0.8%	0.5%	0.5%	0.5%	0.3%	0.2%	0.2%	0.3%
<b>Gach Minicíocht</b>	<b>100%</b>	<b>100%</b>	<b>100%</b>	<b>100%</b>	<b>100%</b>	<b>100%</b>	<b>100%</b>	<b>100%</b>	<b>100%</b>	<b>100%</b>	<b>100%</b>	<b>100%</b>

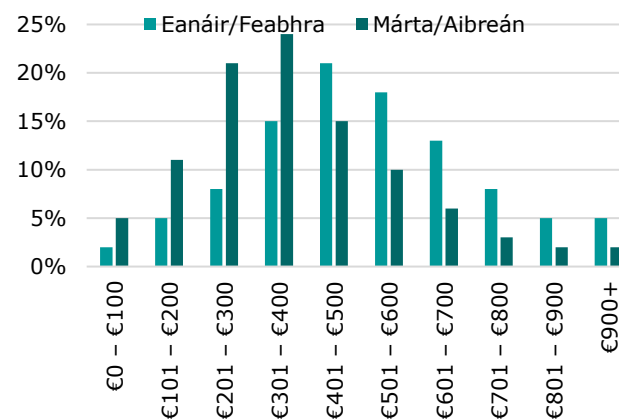
*Ní áirítear fostaíochtaí san earnáil phoiblí ná daoine atá ag fáil pinsin cheirde.*

**Tábla 5: Dáileadh Ioncaim na bhFostaithe de réir Raon an Mheán-Ghlanphá Sheachtainiúil**

Meán-Ghlanphá Sheachtainiúil	Gach Fostaí		Fostaithe san SFSP faoi láthair amháin	
	Eanáir/Feabhra	Márta/Aibreán	Eanáir/Feabhra	Márta/Aibreán
€0 – €100	7%	8%	2%	5%
€101 – €200	8%	9%	5%	11%
€201 – €300	10%	13%	8%	21%
€301 – €400	14%	15%	15%	24%
€401 – €500	15%	13%	21%	15%
€501 – €600	12%	10%	18%	10%
€601 – €700	9%	8%	13%	6%
€701 – €800	6%	5%	8%	3%
€801 – €900	5%	4%	5%	2%
€900+	14%	14%	5%	2%
€0 – €412	40%	48%	33%	63%
€413 – €500	13%	12%	18%	13%
€501 – €586	11%	9%	16%	9%
€586+	36%	32%	33%	15%
<b>Gach Raon Pá</b>	<b>100%</b>	<b>100%</b>	<b>100%</b>	<b>100%</b>



**Fostaithe san SFSP faoi láthair amháin**



Ní áirítear fostaíochtaí san earnáil phoiblí ná daoine atá ag fáil pinsin cheirde.

**Tábla 6: Sciar na bhFostaithe SFSP atá ag fáil pá óna bhFostóirí chomh maith leis an bhFóirdheontas de réir Dháileadh an Ioncaim agus de réir Earnála**

Meán-Ghlanphá Seachtainiúil	Pánna Breise a Íocadh	Pánna Breise nár Íocadh	Iomlán na bhFostaithe
€0 – €100	57%	43%	100%
€101 – €200	71%	29%	100%
€201 – €300	77%	23%	100%
€301 – €400	84%	16%	100%
€401 – €500	87%	13%	100%
€501 – €600	89%	11%	100%
€601 – €700	91%	9%	100%
€701 – €800	93%	7%	100%
€801 – €900	92%	8%	100%
€900+	93%	7%	100%
€0 – €412	78%	22%	100%
€413 – €500	87%	13%	100%
€501 – €586	89%	11%	100%
€586+	92%	8%	100%
<b>Gach Raon Pá</b>	<b>81%</b>	<b>19%</b>	<b>100%</b>

Earnáil an Fhostóra	Pánna Breise a Íocadh	Pánna Breise nár Íocadh	Iomlán na bhFostaithe
Airgeadas & árachas	93%	7%	100%
Déantúsaíocht	87%	13%	100%
Na healaíona, siamsaíocht & fóillíocht	81%	19%	100%
Eastát réadaigh	77%	23%	100%
Fóntais	90%	10%	100%
Gníomhaíochtaí teaghlaigh mar fhostóirí	73%	27%	100%
Iompar & stóráil	88%	12%	100%
Lóistín & seirbhísí bia	70%	30%	100%
Oideachas	92%	8%	100%
Riarachán poiblí & cosaint	87%	13%	100%
Seirbhísí gairmiúla & teicniúla	86%	14%	100%
Seirbhísí riaracháin & tacaíochta	79%	21%	100%
Sláinte daonna & obair shóisialta	94%	6%	100%
Talmhaíocht, foraoiseacht & iascaireacht	91%	9%	100%
TFC & seirbhísí eile faisnéise	89%	11%	100%
Tógáil	72%	28%	100%
Trádáil mórdhíola & miondíola	82%	18%	100%
Seirbhísí eile	70%	30%	100%
<b>Gach Earnáil</b>	<b>81%</b>	<b>19%</b>	<b>100%</b>

Bunaithe ar phá comhlán tuairiscithe ag fostóirí i leith fostaithe a íoctar go seachtainiúil sa tseachtain dar tús an 12 Bealtaine agus dar críoch an 19 Bealtaine.



**Tábla 7: Dáileadh Suimeanna Aisíocaíochta SFSP**

**Céim Thosaigh**

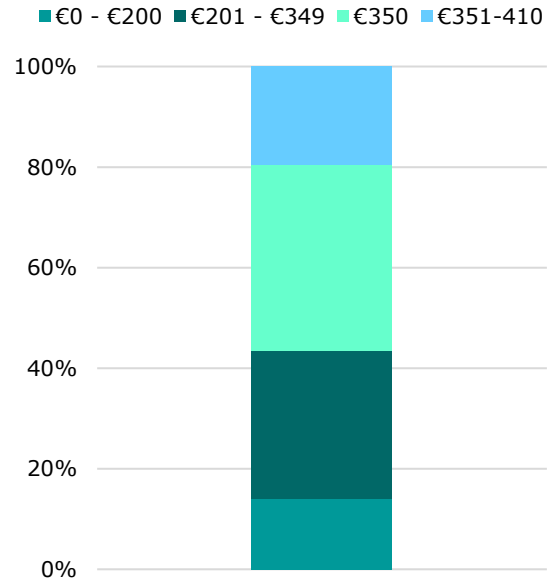
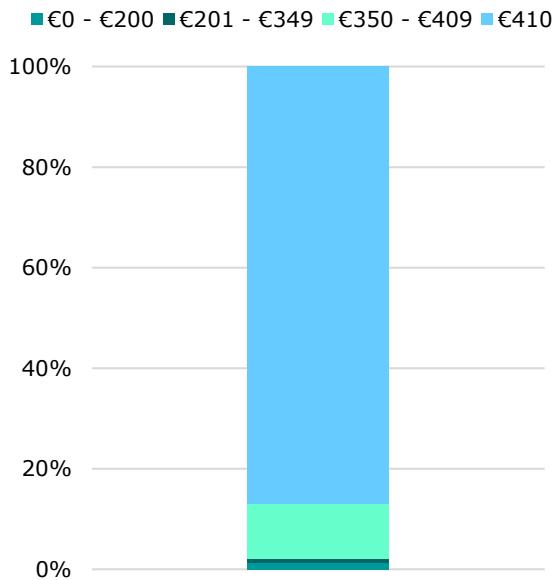
**(26 Márta go dtí an 5 Bealtaine)**

Suim Aisíocaíochta Sheachtainiúil	Sciar na nAisíocaíochtaí
€0 – €200	1.2%
€201 – €349	0.9%
€350 – €409	10.8%
€410	87.1%
<b>Aisíocaíochtaí Uile</b>	<b>100%</b>

**Céim Oibriúcháin**

**(An 5 Bealtaine ar aghaidh)**

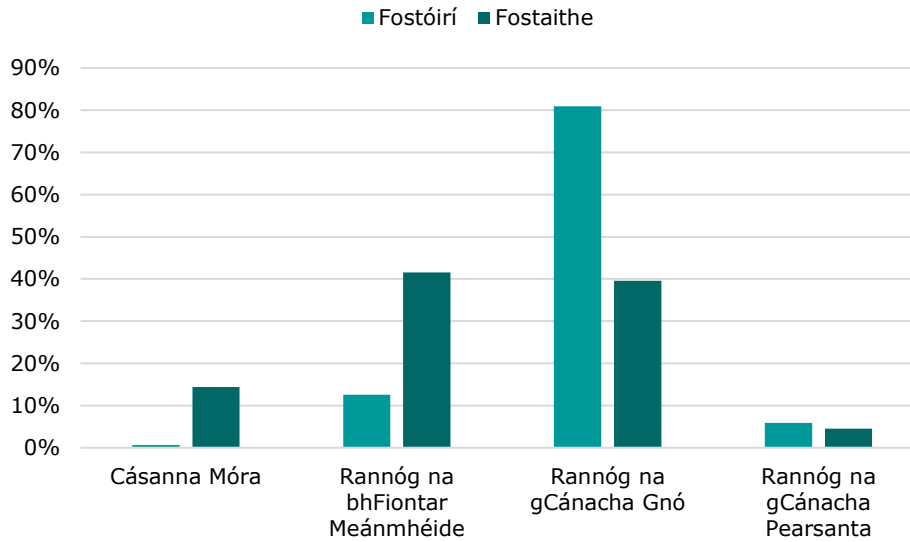
Suim Aisíocaíochta Sheachtainiúil	Sciar na nAisíocaíochtaí
€0 – €200	14.0%
€201 – €349	29.4%
€350	37.0%
€351 – 410	19.7%
<b>Aisíocaíochtaí Uile</b>	<b>100%</b>



*Coigeartaithe chun suimeanna coibhéiseacha seachtainiúla d'fhostaithe ar mhinicíocht pá neamhsheachtainiúil a léiriú.*

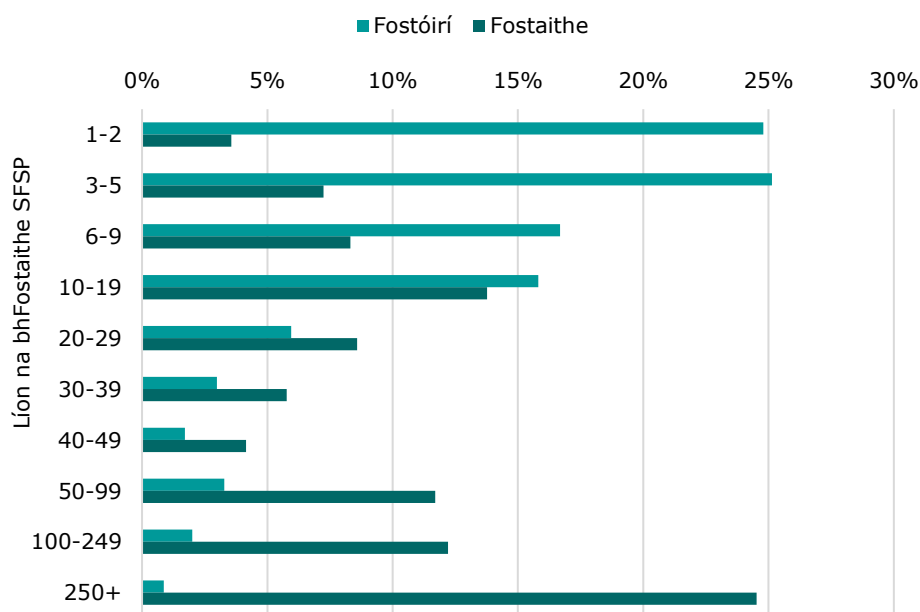
**Tábla 8: Dáileadh na bhFostóirí agus na bhFostaithe SFSP de réir Rannóige sna Coimisinéirí Ioncaim**

Rannóg sna Coimisinéirí Ioncaim	Sciar na bhFostóirí	Sciar na bhFostaithe
Cásanna Móra	0.7%	14.4%
Rannóg na bhFiontar Meánmhéide	12.5%	41.5%
Rannóg na gCánacha Gnó	80.9%	39.6%
Rannóg na gCánacha Pearsanta	5.9%	4.5%
<b>Gach Rannóg</b>	<b>100%</b>	<b>100%</b>



**Tábla 9: Dáileadh Fostóirí SFSP de réir Líon na bhFostaithe SFSP**

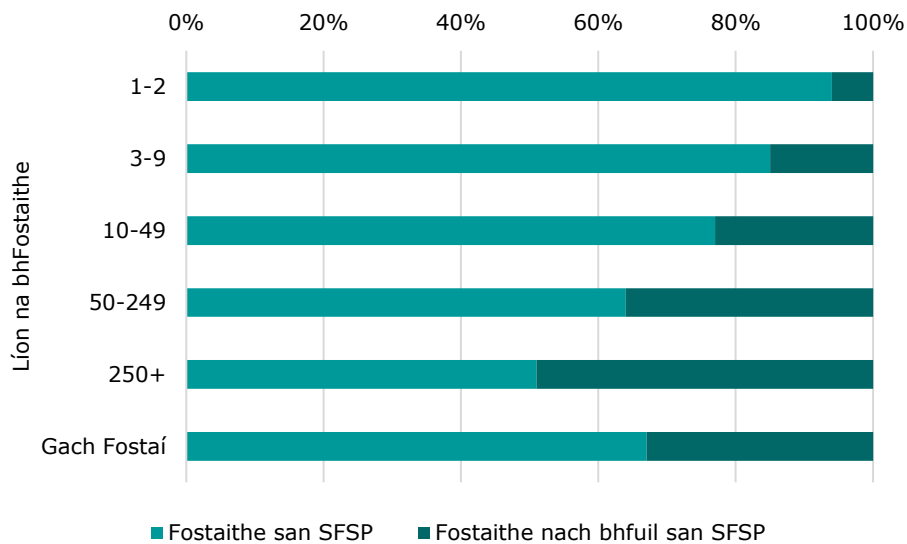
Líon na bhFostaithe SFSP	Sciar na bhFostóirí	Sciar na bhFostaithe
1-2	24.8%	3.6%
3-5	25.1%	7.2%
6-9	16.7%	8.3%
10-19	15.8%	13.8%
20-29	5.9%	8.6%
30-39	3.0%	5.8%
40-49	1.7%	4.2%
50-99	3.3%	11.7%
100-249	2.0%	12.2%
250+	0.9%	24.5%
<b>Gach Fostaí</b>	<b>100%</b>	<b>100%</b>



*Bunaithe ar líon na bhfostaithe atá á íoc ag an bhfostóir tríd an SFSP.*

**Tábla 10: Dáileadh Fostóirí SFSP de réir Líon na bhFostaithe Uile\***

Líon na bhFostaithe	Fostaithe san SFSP	Fostaithe nach bhfuil san SFSP	Gach Fostaí
1-2	94%	6%	100%
3-9	85%	15%	100%
10-49	77%	23%	100%
50-249	64%	36%	100%
250+	51%	49%	100%
<b>Gach Fostaí</b>	<b>67%</b>	<b>33%</b>	<b>100%</b>

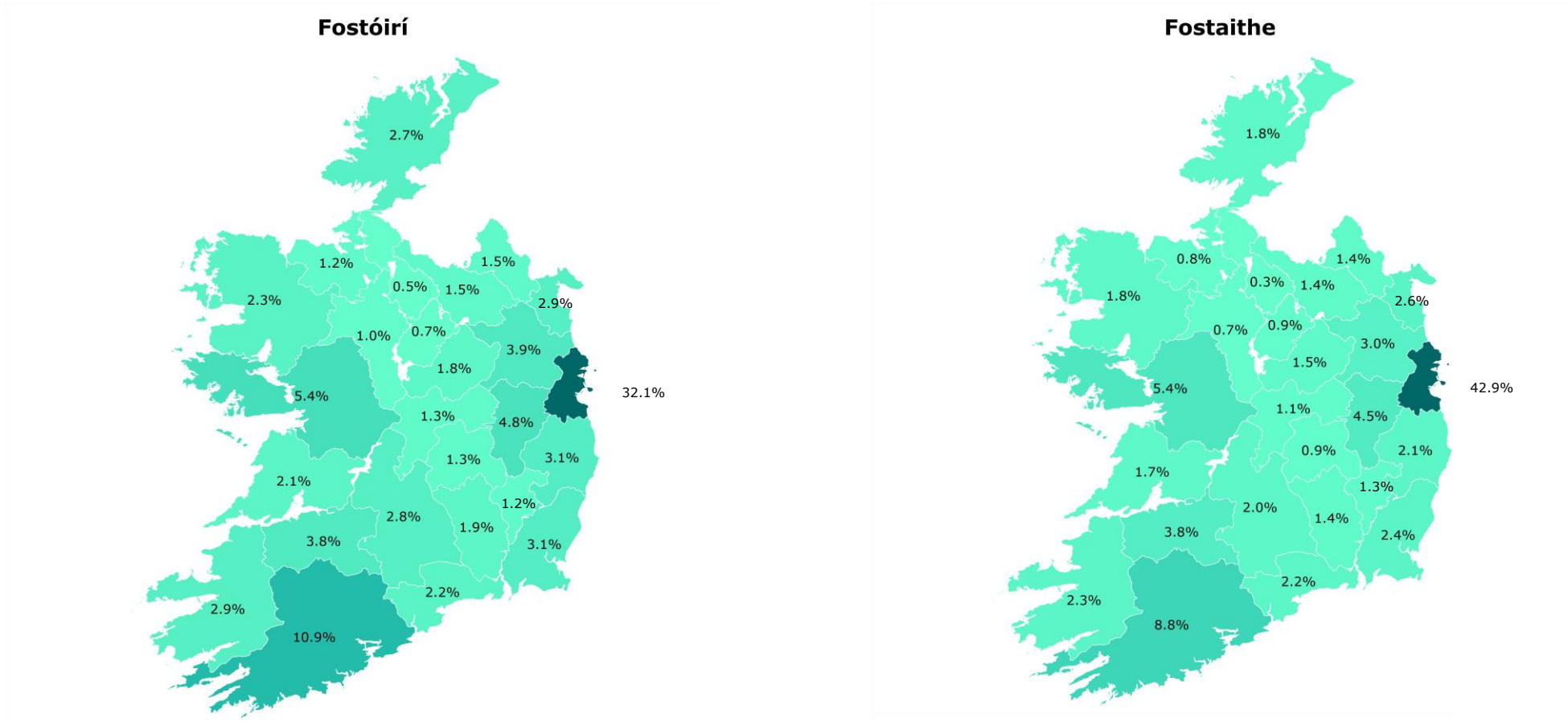


**Tábla 11: Dáileadh na bhFostóirí agus na bhFostaithe SFSP de réir Ceantair**

Láthair an Fhostóra	Sciar na bhFostóirí	Sciar na bhFostaithe
Cathair Bhaile Átha Cliath	16.9%	24.6%
Contae Bhaile Átha Cliath	15.2%	18.3%
An Cabhán	1.5%	1.4%
Ceatharlach	1.2%	1.3%
Ciarraí	2.9%	2.3%
Cill Chainnigh	1.9%	1.4%
Cill Dara	4.8%	4.5%
Cill Mhantáin	3.1%	2.1%
An Clár	2.1%	1.7%
Cathair Chorcaí	2.7%	2.6%
Contae Chorcaí	8.2%	6.2%
Dún na nGall	2.7%	1.8%
Gaillimh	5.4%	5.4%
An Iarmhí	1.8%	1.5%
Laois	1.3%	0.9%
Liatroim	0.5%	0.3%
Loch Garman	3.1%	2.4%
An Longfort	0.7%	0.9%
Lú	2.9%	2.6%
Luimneach	3.8%	3.8%
Maigh Eo	2.3%	1.8%
An Mhí	3.9%	3.0%
Muineachán	1.5%	1.4%
Port Láirge	2.2%	2.2%
Ros Comáin	1.0%	0.7%
Sligeach	1.2%	0.8%
Tiobraid Árann	2.8%	2.0%
Uíbh Fhailí	1.3%	1.1%
<b>Gach Láthair</b>	<b>100%</b>	<b>100%</b>

*Bunaithe ar phríomhláthair an fhostóra.*

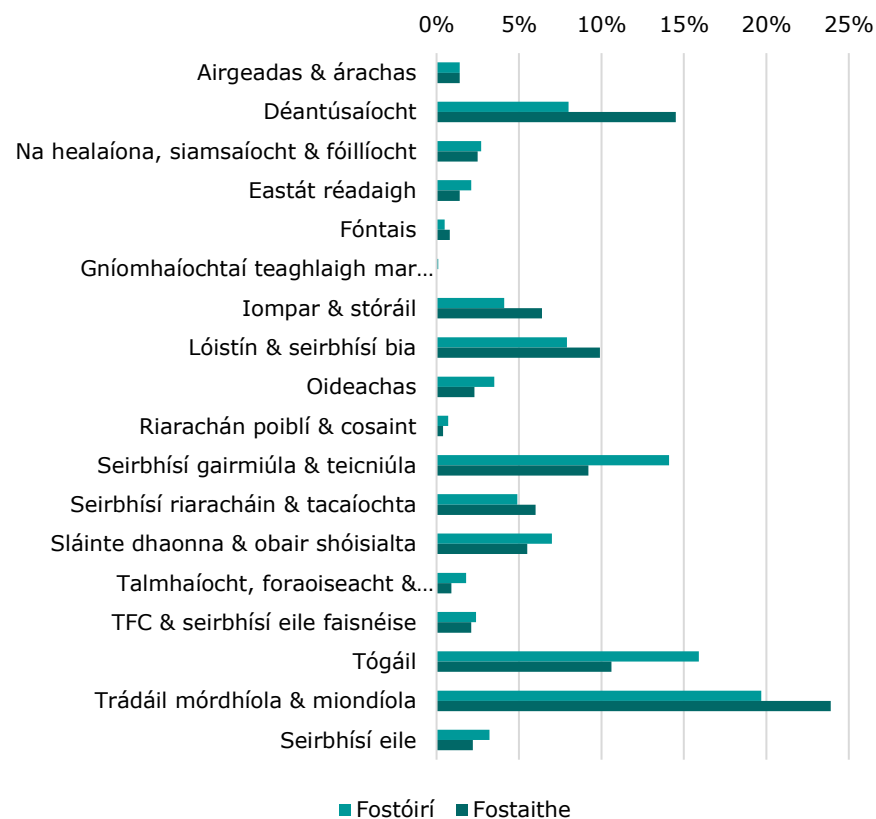
**Tábla 12: Dáileadh Mapáilte na bhFostóirí agus na bhFostaithe SFSP de réir Ceantair**



Bunaithe ar phríomhláthair an fhostóra.

**Tábla 13: Dáileadh na bhFostóirí agus na bhFostaithe SFSP de réir Earnáil Gheilleagrach**

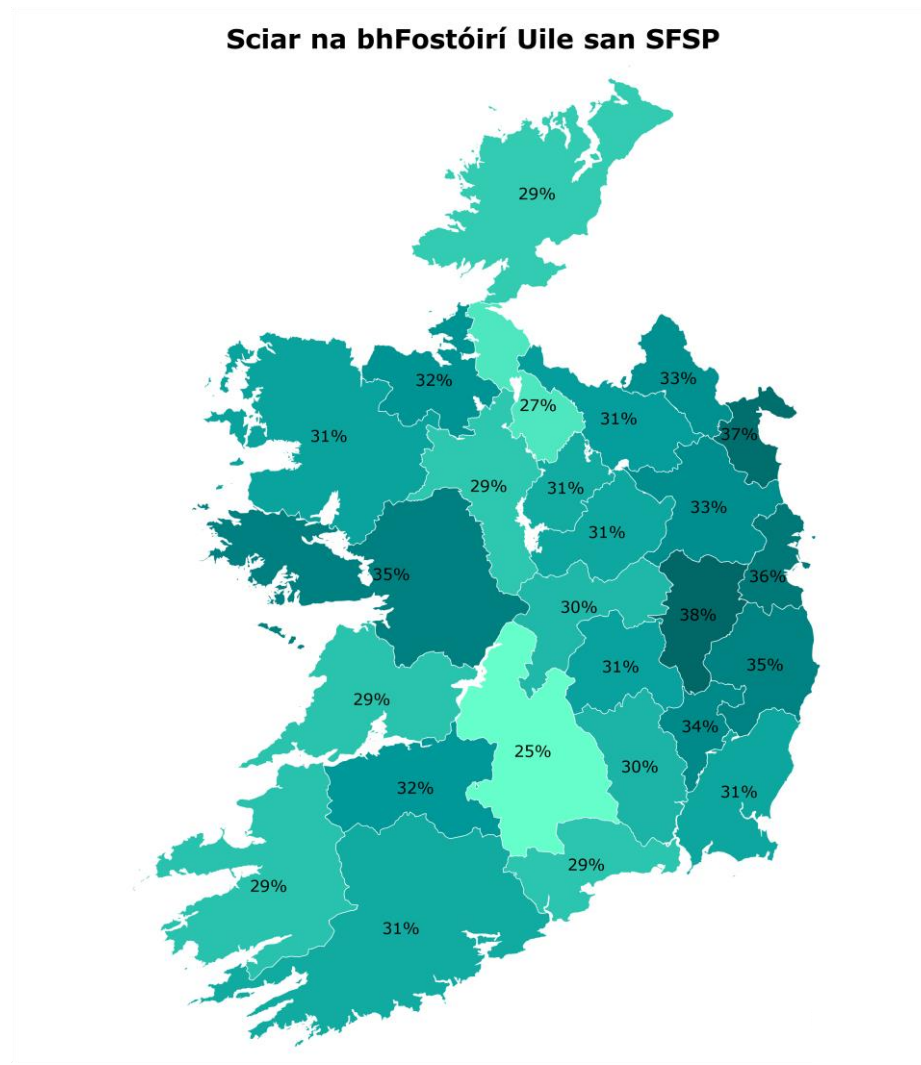
Earnáil an Fhostóra	Sciar na bhFostóirí	Sciar na bhFostaithe
Airgeadas & árachas	1.4%	1.4%
Déantúsaíocht	8.0%	14.5%
Na healaíona, siamsaíocht & fóillíocht	2.7%	2.5%
Eastát réadaigh	2.1%	1.4%
Fóntais	0.5%	0.8%
Gníomhaíochtaí teaghlaigh mar fhostóirí	0.1%	0.0%
Iompar & stóráil	4.1%	6.4%
Lóistín & seirbhísí bia	7.9%	9.9%
Oideachas	3.5%	2.3%
Riarachán poiblí & cosaint	0.7%	0.4%
Seirbhísí gairmiúla & teicniúla	14.1%	9.2%
Seirbhísí riaracháin & tacaíochta	4.9%	6.0%
Sláinte dhaonna & obair shóisialta	7.0%	5.5%
Talmhaíocht, foraoiseacht & iascaireacht	1.8%	0.9%
TFC & seirbhísí eile faisnéise	2.4%	2.1%
Tógáil	15.9%	10.6%
Trádáil mórdhíola & miondíola	19.7%	23.9%
Seirbhísí eile	3.2%	2.2%
<b>Gach Earnáil</b>	<b>100%</b>	<b>100%</b>



Bunaithe ar earnáil phríomhghníomhaíochtaí an fhostóra.

**Tábla 14: Sciar na bhFostóirí a d'fhéadfadh a bheith incháilithe le haghaidh an SFSP de réir Earnála agus de réir Tíre**

Earnáil	Sciar na bhFostóirí in SFSP
Airgeadas & árachas	14.7%
Déantúsaíocht	46.3%
Na healaíona, siamsaíocht & fóillíocht	45.6%
Eastát réadaigh	26.1%
Fóntais	34.2%
Gníomhaíochtaí teaghlaiigh mar fhostóirí	5.5%
Iompar & stóráil	37.3%
Lóistín & seirbhísí bia	32.3%
Oideachas	31.7%
Riarachán poiblí & cosaint	12.8%
Seirbhísí gairmiúla & teicniúla	32.8%
Seirbhísí riaracháin & tacaíochta	37.1%
Sláinte dhaonna & obair shóisialta	40.3%
Talmhaíocht, foraoiseacht & iascaireacht	7.0%
TFC & seirbhísí eile faisnéise	17.3%
Tógáil	36.1%
Trádáil mórthíola & miondíola	41.2%
Seirbhísí eile	19.4%
<b>Gach Earnáil</b>	<b>31%</b>



Bunaithe ar líon iomlán na bhFostóirí cláraithe leis na Coimisinéirí Ioncaim i mí Eanáir/mí Feabhra 2020.