

An Scéim Fóirdheontais Shealadaigh Pá COVID-19

Réamhstaitisticí (amhail an 30 Aibreán 2020)

**Tá na staitisticí seo sealadach agus déanfar athbhreithniú
orthu**

Léargas ginearálta

Tá an Scéim Fóirdheontais Shealadaigh Pá (SFSP) ar fáil d'fhostóirí a choinníonn a mbaill foirne ar an bpárolla le linn na paidéime COVID-19, rud a chiallaíonn gur féidir le fhostóirí nasc a choinneáil lena bhfostaithe nuair a fheabhsaíonn cúrsaí gnó i ndiaidh na géarchéime.

Tá an SFSP á oibriú ag na Coimisinéirí Ioncaim tríd an gcóras párolla agus táthar ag súil leis go mairfidh sé ar feadh 12 sheachtain ón 26 Márta 2020.

Bunaithe ar na sonraí go dtí seo:

- Tá breis agus **50,900 fhostóirí** cláraithe leis na Coimisinéirí Ioncaim le haghaidh an SFSP.
- Tá breis agus **43,000 fhostóirí** tar éis íocaíochtaí fóirdheontais a fháil cheana féin faoin SFSP.
- Tá breis agus **427,400 fhostaithe** tar éis ar a laghad íocaíocht amháin a fháil cheana féin faoin SFSP.

Ar an 30 Aibreán, tá breis íocaíochtaí fóirdheontais ginte ag na Coimisinéirí Ioncaim faoin scéim ar fiú breis agus €60 milliún iad. Beidh na híocaíochtaí seo ina gcuntas bainc ag an gcuid is mó de na fhostóirí ábhartha faoin gcéad lá baincéireachta eile. **Is ionann €712 milliún agus luach carnach na n-íocaíochtaí a rinneadh faoin scéim.** San áireamh leis seo tá €61 milliún i gCáin Ioncaim atá íoctha agus a aisíocadh thar an tréimhse chéanna.

Is éard atá sna táblaí ar na leathanaigh seo a leanas ná staitisticí maidir le fhostóirí agus fhostaithe.

Léirítear i dTáblaí 1 go dtí 3 eolas ar threochtaí fostaíochta i mí Eanáir agus mí Feabhra 2020. Chun go mbeadh fostaí incháilithe le haghaidh an SFSP, ní mór go raibh siad ar phárolla an fhostóra sna míonna seo.

Léirítear i dTáblaí 4 go dtí 13 eolas tosaigh agus réamheolas ar fhostóirí agus ar fhostaithe atá ag fáil na n-íocaíochtaí fóirdheontais a rinneadh go dtí seo faoin SFSP ó mhí an Mhárta 2020 ar aghaidh.

Tá tuilleadh eolais i dtaca le hoibriú an SFSP ar fáil ar www.revenue.ie. Féadtar fiosruithe staidrimh i ndáil leis an SFSP a sheoladh chuig statistics@revenue.ie.

Tábla 1: Fostaíocht, Pá agus Cáin/ÁSPC in Eanáir agus Feabhra 2020*

Mí	Líon na bhFostaithe	Pá Comhlán	Meánphá Comhlán	Cáin Ioncaim Íoctha	MSU Íoctha	ÁSPC fostaí	ÁSPC fostóra	Líon na bhFostóirí
Eanáir	1,894,403	€6,157m	€1,088	€1,070m	€210m	€219m	€592m	153,137
Feabhra	1,872,149	€5,873m	€1,206	€1,069m	€211m	€209m	€562m	149,918

*Ní áirítear fostaithe san earnáil phoiblí ná daoine atá ag fáil pinsin cheirde.

Tábla 2: Minicíocht an Phá i mí Eanáir agus mí Feabhra 2020*

Minicíocht an Phá	Eanáir		Feabhra	
	Sciar na bhFostaithe	Sciar an Phá Chomhlán	Sciar na bhFostaithe	Sciar an Phá Chomhlán
Seachtainiúil	49.6%	34.6%	49.2%	30.7%
Míosúil	39.2%	55.1%	39.3%	59.7%
Coicisiúil	9.5%	8.7%	9.5%	7.9%
Gach Ceithre Seachtaine	1.3%	1.0%	1.3%	1.1%
Eile	0.5%	0.6%	0.8%	0.5%
Gach Minicíocht	100%	100%	100%	100%

*Ní áirítear fostaithe san earnáil phoiblí ná daoine atá ag fáil pinsin cheirde.

Tábla 3: Raon an Phá Chomhláin ag Daoine Aonair i mí Eanáir agus mí Feabhra 2020***

Meánphá Comhlán Míosúil	Ioncam Bliantúil Measta***	Eanáir		Feabhra	
		Sciar na bhFostaithe	Sciar an Phá Chomhláin	Sciar na bhFostaithe	Sciar an Phá Chomhláin
€1 - €3,170	€1 - €38k	63.9%	33.0%	68.4%	35.1%
€3,171 - €4,000	€38k - €48k	11.6%	12.4%	10.0%	11.0%
€4,001 - €4,835	€48k - €58k	7.3%	9.7%	6.0%	8.2%
€4,836 - €5,670	€58k - €68k	4.8%	7.6%	4.1%	6.7%
€5,671 - €6,350	€68k - €76k	2.8%	5.1%	2.5%	4.7%
€6,351 - €7,200	€76k - €86k	2.5%	5.0%	2.2%	4.7%
€7,200 - €8,350	€86k - €100k	2.2%	5.2%	2.0%	4.9%
>€8,350	>€100k	4.7%	22.0%	4.8%	24.8%
Gach Raon		100%	100%	100%	100%

*Ní áirítear fostaithe san earnáil phoiblí ná daoine atá ag fáil pinsin cheirde.

**Féadfaidh sé go bhfuil níos mó ná fostaíocht amháin ag duine aonair.

***Ag glacadh leis gur leanadh de phatrún oibre an duine aonair do mhí Eanáir/Feabhra ar aghaidh don bhliain ar fad.

Tábla 4: Dáileadh na bhFostóirí agus na bhFostaithe SFSP de réir Rannóige sna Coimisinéirí Ioncaim

Rannóg sna Coimisinéirí Ioncaim	Sciar na bhFostóirí	Sciar na bhFostaithe
Rannóg na gCásanna Móra	0.7%	14.6%
Rannóg na bhFiontar Meánmhéide	13.3%	42.1%
Rannóg na gCánacha Gnó	80.0%	38.7%
Rannóg na gCánacha Pearsanta	5.9%	4.6%
Gach Rannóg	100%	100%

Tábla 5: Dáileadh na bhFostóirí agus na bhFostaithe SFSP de réir Líon na bhFostaithe

Líon na bhFostaithe*	Sciar na bhFostóirí	Sciar na bhFostaithe
1-2	24.4%	4.2%
3-5	25.1%	8.2%
6-9	16.5%	9.3%
10-19	15.7%	15.5%
20-29	6.1%	9.8%
30-39	3.1%	6.5%
40-49	1.8%	4.9%
50-99	3.4%	13.2%
100-249	2.1%	13.3%
250+	0.8%	14.8%
Gach Fostaí	100%	100%

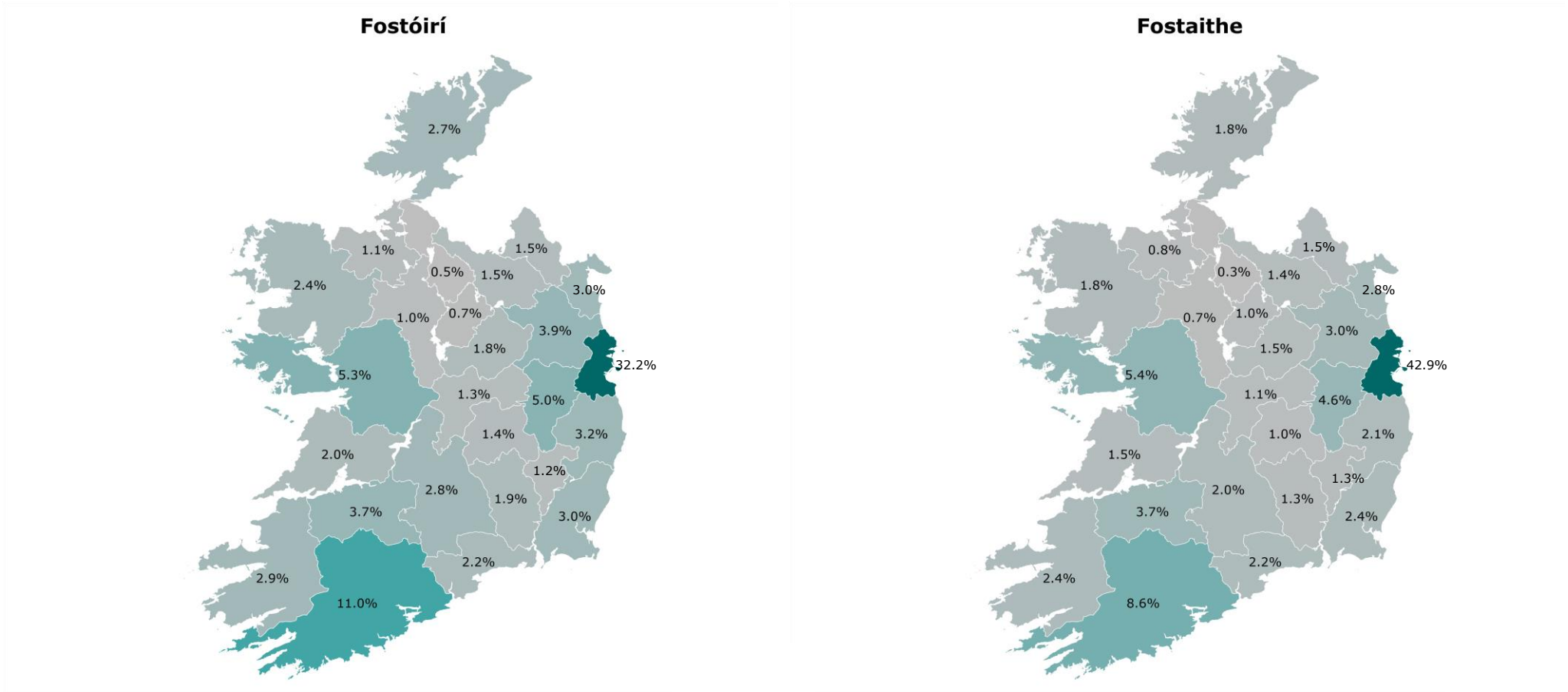
*Bunaithe ar líon na bhfostaithe atá á íoc ag an bhfostóir tríd an SFSP.

Tábla 6: Dáileadh na bhFostóirí agus na bhFostaithe SFSP de réir Ceantair

Ceantar an Fhostóra*	Sciar na bhFostóirí	Sciar na bhFostaithe
Cathair Bhaile Átha Cliath	16.8%	25.0%
Contae Bhaile Átha Cliath	15.3%	18.0%
An Cabhán	1.5%	1.4%
Ceatharlach	1.2%	1.3%
Ciarraí	2.9%	2.4%
Cill Chainnigh	1.9%	1.3%
Cill Dara	5.0%	4.6%
Cill Mhantáin	3.2%	2.1%
An Clár	2.0%	1.5%
Cathair Chorcaí	2.7%	2.5%
Contae Chorcaí	8.3%	6.1%
Dún na nGall	2.7%	1.8%
Gaillimh	5.3%	5.4%
An Iarmhí	1.8%	1.5%
Laois	1.4%	1.0%
Liatroim	0.5%	0.3%
Loch Garman	3.0%	2.4%
An Longfort	0.7%	1.0%
Lú	3.0%	2.8%
Luimneach	3.7%	3.7%
Maigh Eo	2.4%	1.8%
An Mhí	3.9%	3.0%
Muineachán	1.5%	1.5%
Port Láirge	2.2%	2.2%
Ros Comáin	1.0%	0.7%
Sligeach	1.1%	0.8%
Tiobraid Árann	2.8%	2.0%
Uíbh Fhailí	1.3%	1.1%
Gach Ceantar	100%	100%

*Bunaithe ar phríomhláthair an fhostóra.

Tábla 7: Dáileadh Mapáilte na bhFostóirí agus na bhFostaithe SFSP de réir Ceantair



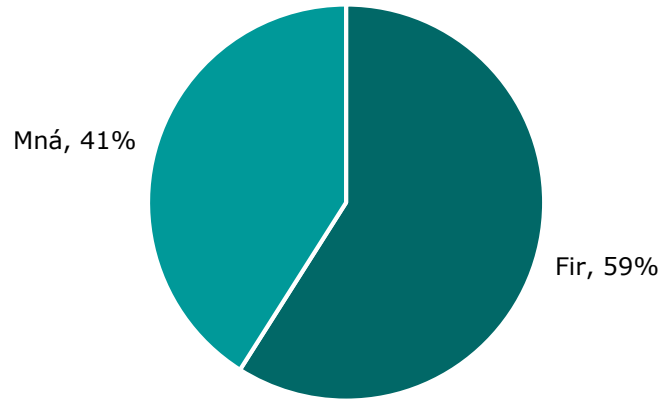
Tábla 8: Dáileadh na bhFostóirí agus na bhFostaithe SFSP de réir Earnáil Gheilleagrach

Earnáil an Fhostóra*	Sciar na bhFostóirí	Sciar na bhFostaithe
Airgeadas & árachas	1.4%	1.4%
Déantúsaíocht	8.1%	14.2%
Na healaíona, siamsaíocht & fóillíocht	2.8%	2.7%
Eastát réadaigh	2.1%	1.4%
Fóntais	0.6%	0.9%
Gníomhaíochtaí teaghlaigh mar fhostóirí	0.1%	0.0%
Iompar & stóráil	4.2%	6.3%
Lóistín & seirbhísí bia	7.6%	10.3%
Oideachas	3.6%	2.4%
Riarachán poiblí & cosaint	0.7%	0.3%
Seirbhísí gairmiúla & teicniúla	13.9%	8.8%
Seirbhísí riaracháin & tacaíochta	4.9%	5.8%
Sláinte daonna & obair shóisialta	6.8%	5.3%
Talmhaíocht, foraoiseacht & iascaireacht	1.8%	1.0%
TFC & seirbhísí eile faisnéise	2.1%	1.8%
Tógáil	16.0%	10.6%
Trádáil mórdhíola & miondhíola	20.1%	24.6%
Seirbhísí eile	3.3%	2.2%
Gach Earnáil	100%	100%

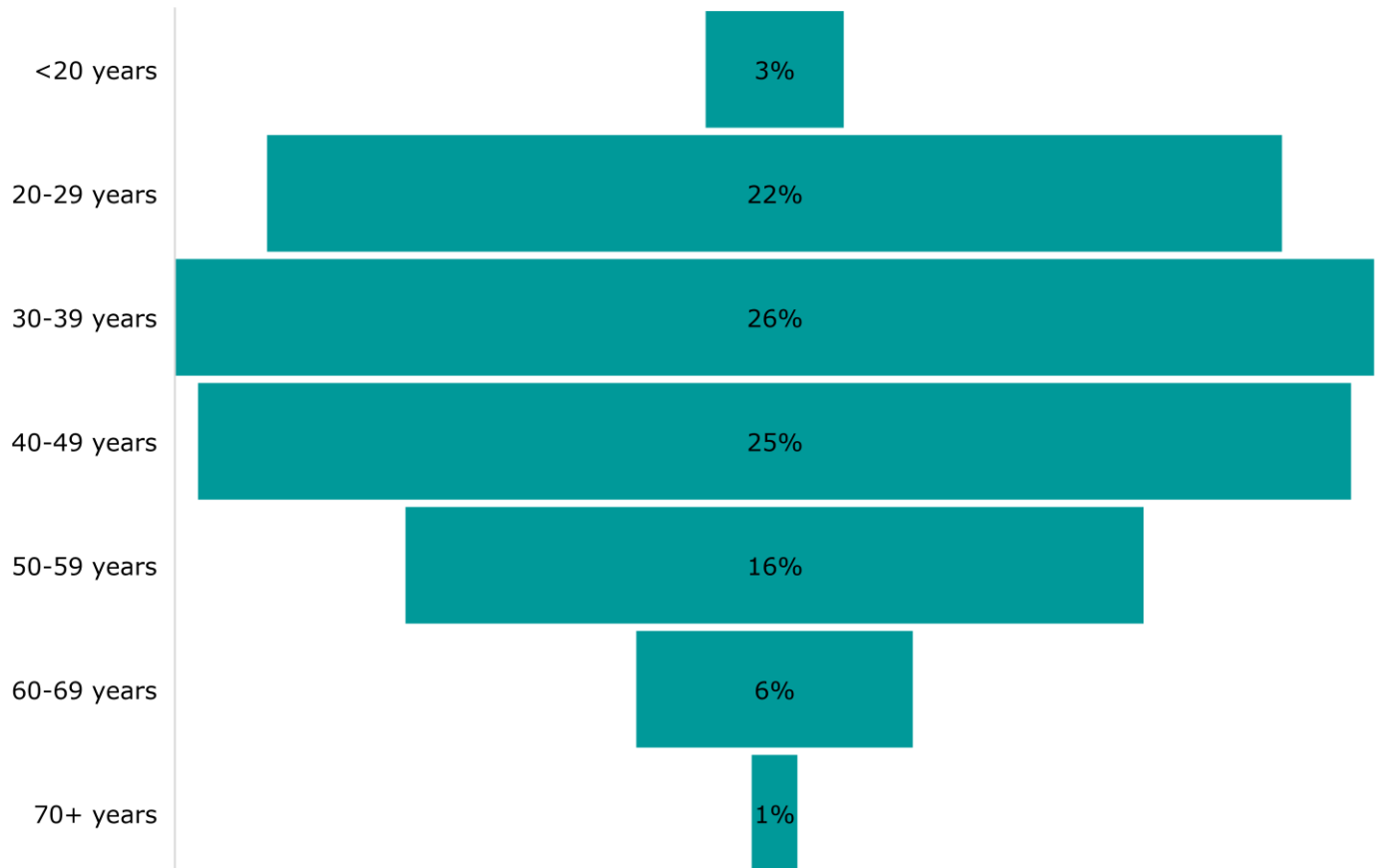
*Bunaithe ar earnáil phríomhghníomhaíochtaí an fhostóra.

Tábla 9: Déimeagrafaic na bhFostaithe SFSP

Inscne



Aois



Tábla 10: Dáileadh Ioncaim na bhFostaithe SFSP de réir Raon Meánphá

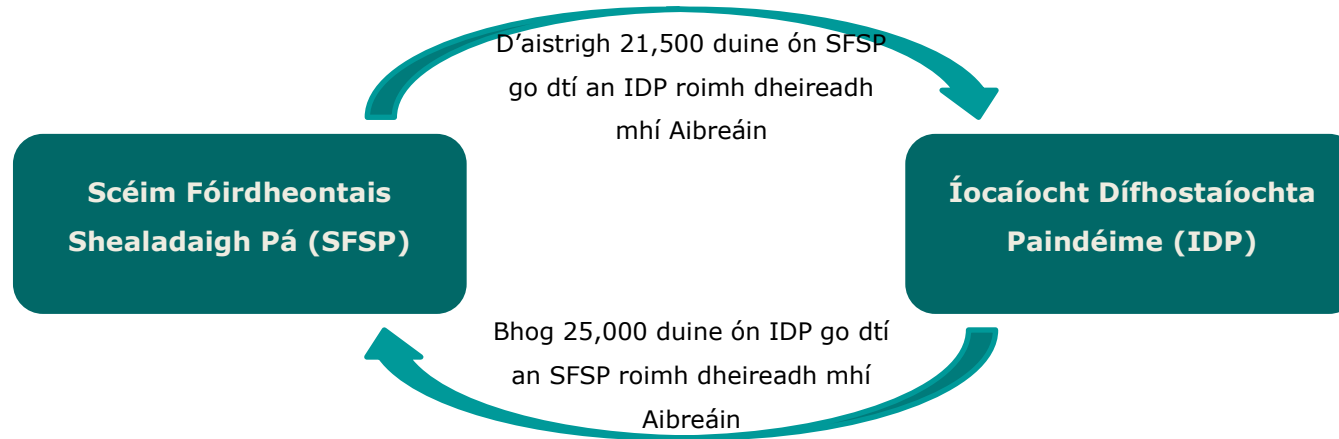
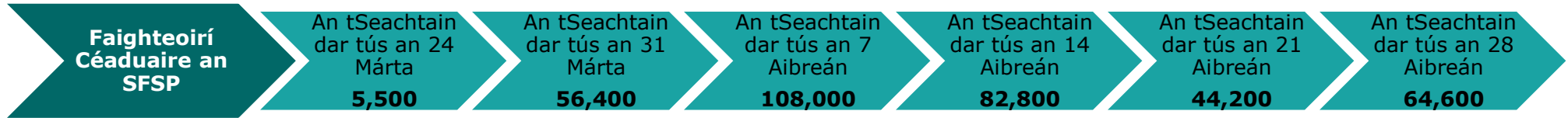
Meán-Ghlanphá Seachtainiúil i mí Eanáir / mí Feabhra	Sciar na bhFostaithe SFSP
€0 - €100	1.7%
€101 - €200	5.5%
€201 - €300	8.5%
€301 - €400	16.2%
€401 - €500	21.1%
€501 - €600	18.6%
€601 - €700	12.6%
€701 - €800	7.5%
€801 - €900	4.4%
€900+	3.7%
€0 - €412	34.5%
€413 - €500	18.6%
€501 - €586	16.3%
€586+	30.6%
Gach Raon Pá	100%

Tábla 11: Anailís Earnála ar Bhreisthe Fostóirí le Fostaithe SFSP*

Earnáil an Fhostóra	Líon na bhFostaithe SFSP gan Bhreisthe	Líon na bhFostaithe SFSP le Breisthe	Meán-Ghlanphá Seachtainiúil i mí Eanáir / mí Feabhra	Meán an Bhreisthe	Meán an Bhreisthe mar % den Ghlanphá
Airgeadas & árachas	6.2%	93.8%	€506	€204	38.3%
Déantúsaíocht	9.2%	90.8%	€521	€234	43.0%
Na healaíona, siamsaíocht & fóillíocht	12.2%	87.8%	€418	€144	33.5%
Eastát réadaigh	19.5%	80.5%	€437	€163	35.9%
Fóntais	4.6%	95.4%	€541	€173	35.0%
Gníomhaíochtaí teaghlaigh mar fhostóirí	16.1%	83.9%	€355	€100	28.1%
Iompar & stóráil	7.6%	92.4%	€514	€235	45.3%
Lóistín & seirbhísí bia	28.0%	72.0%	€411	€166	37.1%
Oideachas	9.2%	90.8%	€348	€149	42.6%
Riarachán poiblí & cosaint	12.8%	87.2%	€504	€151	29.6%
Seirbhísí gairmiúla & teicniúla	12.3%	87.7%	€510	€182	35.3%
Seirbhísí riaracháin & tacaíochta	16.8%	83.2%	€511	€187	36.8%
Sláinte daonna & obair shóisialta	21.2%	78.8%	€363	€142	39.0%
Talmhaíocht, foraoiseacht & iascaireacht	7.6%	92.4%	€431	€158	36.4%
TFC & seirbhísí eile faisnéise	13.4%	86.6%	€477	€195	38.9%
Tógáil	21.4%	78.6%	€580	€219	37.1%
Trádáil mórdhíola & miondhíola	10.3%	89.7%	€447	€158	35.0%
Seirbhísí eile	17.3%	82.7%	€410	€131	31.2%
Gach Earnáil	14%	86%	€478	€183	38%

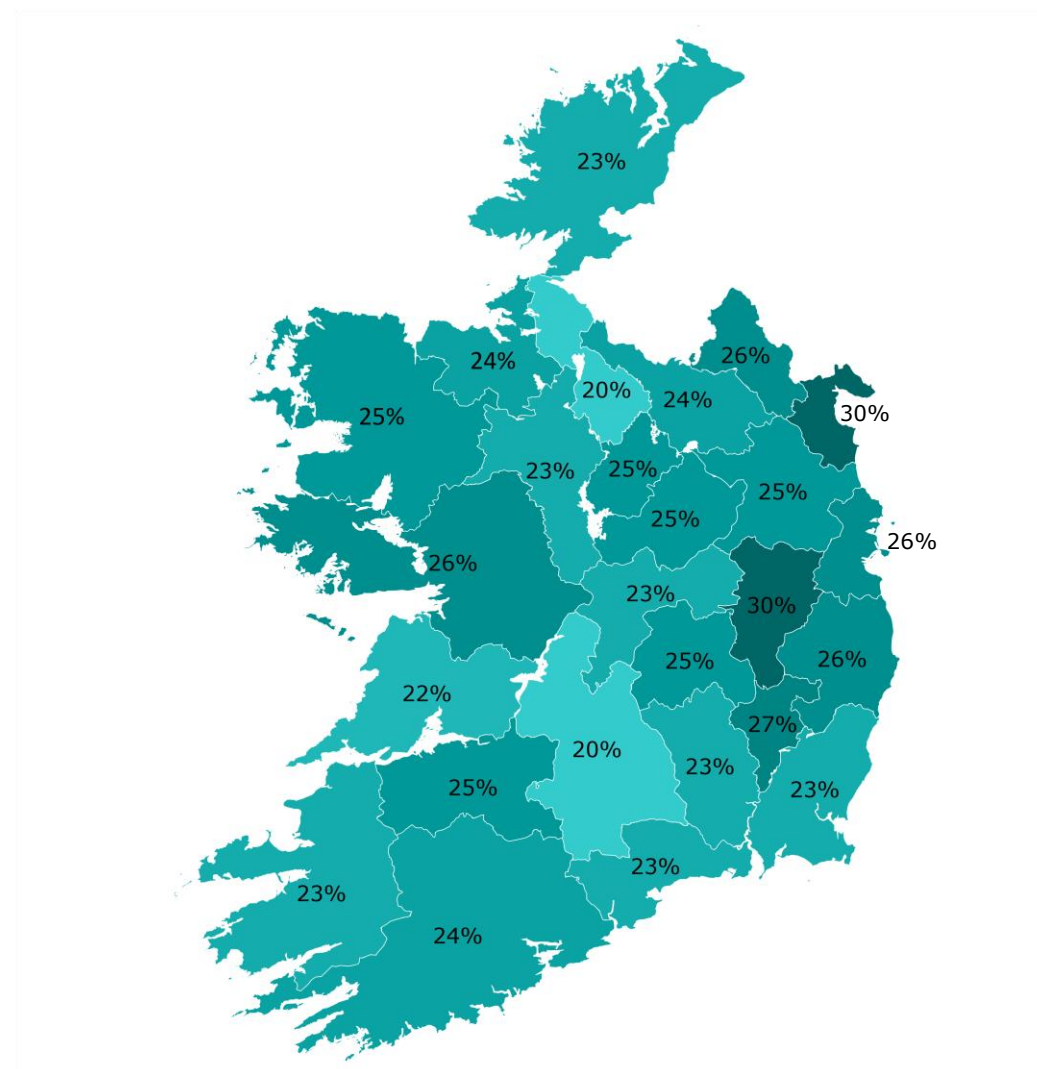
*Anailís bunaithe ar phá comhlán tuairiscithe ag fostóirí d'fhostaithe a íoctar go seachtainiúil a fhaigheann ar a laghad breisiú amháin.

Tábla 12: Sreabhadh Fostaithe Isteach agus Amach ón SFSP



Tábla 13: Sciar na bhFostóirí in SFSP de réir Earnála agus de réir Tíre*

Earnáil	Sciar na bhFostóirí in SFSP*
Airgeadas & árachas	10.4%
Déantúsaíocht	38.1%
Na healaíona, siamsaíocht & fóillíocht	39.1%
Eastát réadaigh	19.9%
Fóntais	28.3%
Gníomhaíochtaí teaghlaigh mar fhostóirí	2.8%
Iompar & stóráil	31.7%
Lóistín & seirbhísí bia	26.1%
Oideachas	24.9%
Riarachán poiblí & cosaint	10.4%
Seirbhísí gairmiúla & teicniúla	24.2%
Seirbhísí riaracháin & tacaíochta	29.2%
Sláinte daonna & obair shóisialta	30.5%
Talmhaíocht, foraoiseacht & iascaireacht	5.6%
TFC & seirbhísí eile faisnéise	11.0%
Tógáil	29.9%
Trádáil mórdhíola & miondhíola	34.2%
Seirbhísí eile	15.9%
Gach Earnáil	25.1%



*Bunaithe ar líon na bhfostóirí gníomhacha cláraithe leis na Coimisinéirí Ioncaim i mí Eanáir/mí Feabhra 2020.